

COTERRA ENERGY INC.

ISIN: US1270971039 WKN: 127097103

Übersicht

15.08.2024 08:04:00

Kurs

21,38 EUR

Differenz  -1,68% (-0,37)

Stammdaten

ISIN US1270971039

Symbol CTRA

Börse Stuttgart

Währung EUR

Branche Energie / Rohstoffe

Wertpapierkategorie Aktie

Marktkapitalisierung (Mio) 16.073 EUR

Benchmark S&P 500

Marktdaten

Geld (Volumen) - (0)

Brief (Volumen) - (0)

Eröffnung 21,38 EUR

Hoch 21,38 EUR

Tief 21,38 EUR

Schluss Vortag 21,745 EUR

VWAP -

Volumen (Stück) 0

Gehandelte Stückzahl 0,00

Trades 1

Letztes Volumen 0

Futures und Optionen

Zugehörige Futures -

Zugehörige Optionen -








5J



Die Wertentwicklung der Vergangenheit lässt keine verlässlichen Rückschlüsse auf die zukünftige Entwicklung eines Finanzinstruments zu.

Quelle: FactSet

Aktuellstes Research

Branchen		Märkte	
Datum		Überschrift	Download
13.08.2024		Aktienempfehlungen Österreich	
12.08.2024		Global Equity Ratings	
12.08.2024		Aktienempfehlungen Global	
09.08.2024		Equity Weekly	
02.08.2024		Equity Weekly	

Details

15.08.2024 08:04:00

Kurs

21,38 EUR

Differenz ▼ -1,68% (-0,37)

Stammdaten

ISIN	US1270971039
Symbol	CTRA
Börse	Stuttgart
Währung	EUR
Branche	Energie / Rohstoffe
Wertpapierkategorie	Aktie
Marktkapitalisierung (Mio)	16.073 EUR
Benchmark	S&P 500

Marktdaten

Geld (Volumen)	- (0)
Brief (Volumen)	- (0)
Eröffnung	21,38 EUR
Hoch	21,38 EUR
Tief	21,38 EUR
Schluss Vortag	21,745 EUR
VWAP	-
Volumen (Stück)	0
Gehandelte Stückzahl	0,00
Trades	1
Letztes Volumen	0

Performance und Risiko

	6M	1J	3J
Perf (%)	-2,31%	-14,66%	+59,89%
Perf (abs.)	-0,52	-3,74	+8,15
Beta	0,61	0,58	0,73
Volatilität	24,56	23,45	39,04

5J



Die Wertentwicklung der Vergangenheit lässt keine verlässlichen Rückschlüsse auf die zukünftige Entwicklung eines Finanzinstruments zu.

Quelle: FactSet

Kursdaten

Ø Kurs 5 Tage Ø Volumen 5 Tage (Stk.)	21,81 EUR (13)
Ø Kurs 30 Tage Ø Volumen 30 Tage (Stk.)	23,58 EUR (2)
Ø Kurs 100 Tage Ø Volumen 100 Tage (Stk.)	24,97 EUR (5)
Ø Kurs 250 Tage Ø Volumen 250 Tage	24,64 EUR (41)
Hoch seit 1.1. Datum	26,59 EUR (24.04.2024)
Tief seit 1.1. Datum	21,21 EUR (06.08.2024)
52 Wochen Hoch Datum	28,22 EUR (18.10.2023)
52 Wochen Tief Datum	21,21 EUR (06.08.2024)

Alle Börsen für COTERRA ENERGY INC.

Börse	Datum	Zeit	Kurs	Gehandeltes Volumen	Trades
Tradegate	15.08.2024	11:34	21,825 EUR	0,00	2
Stuttgart	15.08.2024	08:04	21,38 EUR	0,00	1
NYSE	14.08.2024	22:00	23,94 USD	115,90	36.570
München	15.08.2024	08:03	21,805 EUR	0,00	1
London Stock Exchange	08.04.2024	16:53	28,17 USD	0,01	1
Frankfurt	15.08.2024	10:58	21,82 EUR	0,00	3
Düsseldorf	15.08.2024	12:30	21,305 EUR	0,00	3

Firmenprofil

Firmenlogo



Kontakt details

COTERRA ENERGY INC.

--

Three Memorial City Plaza, 840 Gessner Road - 77024 Houston

Telefon+1-281-589-4600

Fax: +

E-mail: info@coterra.com

Firmenprofil

-

Vorstandsmitglieder

Amanda Brock Member of Board of Directors

Dan Dinges Member of Board of Directors

Dorothy Ables Member of Board of Directors

Frances Vallejo Member of Board of Directors

Hans Helmerich Member of Board of Directors

Lisa Stewart Member of Board of Directors

Marcus Watts Member of Board of Directors

Paul Eckley Member of Board of Directors

Robert Boswell Member of Board of Directors

Thomas E. Jorden Vorstandsvorsitzender

Kevin W. Smith Vorstandsmitglied

Shane Young Vorstandsmitglied

Stephen P. Bell Vorstandsmitglied