

VALMET OYJ

ISIN: FI4000074984

WKN: VALMT

Übersicht

16.08.2024 08:09:41

Kurs

25,48 EUR

Differenz  1,23% (0,31)

Stammdaten

ISIN	FI4000074984
Symbol	VALMT
Börse	München
Währung	EUR
Branche	Industrie
Wertpapierkategorie	Aktie
Marktkapitalisierung (Mio)	4.665 EUR
Benchmark	OMX-HELSINKI 25 INDEX

Marktdaten

Geld (Volumen)	-
Brief (Volumen)	-
Eröffnung	25,48 EUR
Hoch	25,48 EUR
Tief	25,48 EUR
Schluss Vortag	25,17 EUR
VWAP	26,11667 EUR
Volumen (Stück)	0
Gehandelte Stückzahl	0,00
Trades	2
Letztes Volumen	0

Futures und Optionen

Zugehörige Futures	34
Zugehörige Optionen	-











5J



Die Wertentwicklung der Vergangenheit lässt keine verlässlichen Rückschlüsse auf die zukünftige Entwicklung eines Finanzinstruments zu.

Quelle: FactSet

Aktuellstes Research

Branchen		Märkte	
Datum		Überschrift	Download
16.08.2024		Equity Weekly	
13.08.2024		Aktienempfehlungen Österreich	
12.08.2024		Global Equity Ratings	
12.08.2024		Aktienempfehlungen Global	
09.08.2024		Equity Weekly	

Details

16.08.2024 08:09:41

Kurs

25,48 EUR

Differenz ▲ 1,23% (0,31)

Stammdaten

ISIN	F14000074984
Symbol	VALMT
Börse	München
Währung	EUR
Branche	Industrie
Wertpapierkategorie	Aktie
Marktkapitalisierung (Mio)	4.665 EUR
Benchmark	OMX-HELSINKI 25 INDEX

Marktdaten

Geld (Volumen)	-
Brief (Volumen)	-
Eröffnung	25,48 EUR
Hoch	25,48 EUR
Tief	25,48 EUR
Schluss Vortag	25,17 EUR
VWAP	26,11667 EUR
Volumen (Stück)	0
Gehandelte Stückzahl	0,00
Trades	2
Letztes Volumen	0

Performance und Risiko

	6M	1J	3J
Perf (%)	+0,12%	+10,35%	-27,28%
Perf (abs.)	+0,03	+2,39	-9,56
Beta	1,26	1,17	1,20
Volatilität	29,11	24,89	28,70

5J



Die Wertentwicklung der Vergangenheit lässt keine verlässlichen Rückschlüsse auf die zukünftige Entwicklung eines Finanzinstruments zu.

Quelle: FactSet

Kursdaten

Ø Kurs 5 Tage Ø Volumen 5 Tage (Stk.)	25,02 EUR (0)
Ø Kurs 30 Tage Ø Volumen 30 Tage (Stk.)	25,85 EUR (50)
Ø Kurs 100 Tage Ø Volumen 100 Tage (Stk.)	25,35 EUR (16)
Ø Kurs 250 Tage Ø Volumen 250 Tage	24,49 EUR (7)
Hoch seit 1.1. Datum	27,41 EUR (25.06.2024)
Tief seit 1.1. Datum	23,19 EUR (29.04.2024)
52 Wochen Hoch Datum	27,41 EUR (25.06.2024)
52 Wochen Tief Datum	20,28 EUR (26.10.2023)

Arbitrage Ansichten

Börse 📍	Datum	Zeit	Kurs	Gehandeltes Volumen	Trades
Tradegate	16.08.2024	22:26	25,27 EUR	0,04	6
Stuttgart	16.08.2024	15:27	25,31 EUR	0,00	11
Nasdaq Helsinki	16.08.2024	18:00	25,33 EUR	2,51	962
München	16.08.2024	08:09	25,48 EUR	0,00	2
London Stock Exchange European Trade Reporting	16.08.2024	17:25	25,525 EUR	0,00	2
Frankfurt	16.08.2024	08:05	25,50 EUR	0,00	2
FINRA other OTC Issues	02.08.2024	15:30	27,10 USD	0,00	2

Düsseldorf	16.08.2024	08:11	25,53 EUR	0,00	2
Berlin	16.08.2024	08:13	25,55 EUR	0,00	3

Firmenprofil

Firmenlogo



Kontaktdetails

VALMET CORP.

--

Keilasatama 5 - 02150 Espoo

Telefon+358-10-672-0000

Fax: +358-10-672-0300

E-mail: -

Firmenprofil

-

Vorstandsmitglieder

Pasi Laine	Vorstandsvorsitzender
Aki Niemi	Vorstandsmitglied
Anu Salonsaari- Posti	Vorstandsmitglied
Celso Tacla	Vorstandsmitglied
Emilia Torttila- Miettinen	Vorstandsmitglied
Janne Pynnönen	Vorstandsmitglied
Jukka Tiitinen	Vorstandsmitglied
Katri Hokkanen	Vorstandsmitglied
Petri Paukkunen	Vorstandsmitglied
Petri Rasinmäki	Vorstandsmitglied
Sami Riekkola	Vorstandsmitglied
Simo Sääskilähti	Vorstandsmitglied
Tero Kokko	Vorstandsmitglied
Xiangdong Zhu	Vorstandsmitglied

Aufsichtsrat

Mikael Mäkinen	Aufsichtsratsvorsitzender
Per Lindberg	Aufsichtsratsmitglied
Annareetta Lumme-Timone	Aufsichtsratsmitglied
Annika Paasikivi	Aufsichtsratsmitglied
Anu Hilja Irmeli Hämäläinen	Aufsichtsratsmitglied
Jaakko-Veikko Eskola	Aufsichtsratsmitglied
Monika Maurer	Aufsichtsratsmitglied
Pekka Juhani Kempainen	Aufsichtsratsmitglied