

VALMET OYJ

ISIN: FI4000074984

WKN: VALMT

Übersicht

30.04.2024 08:03:57

Kurs

23,63 EUR

Differenz  1,90% (0,44)

Stammdaten

ISIN	FI4000074984
Symbol	VALMT
Börse	München
Währung	EUR
Branche	Diverse
Wertpapierkategorie	Aktie
Marktkapitalisierung (Mio)	4.321 EUR
Benchmark	OMX-HELSINKI 25 INDEX

Marktdaten

Geld (Volumen)	-
Brief (Volumen)	-
Eröffnung	23,63 EUR
Hoch	23,63 EUR
Tief	23,63 EUR
Schluss Vortag	23,19 EUR
VWAP	24,98 EUR
Volumen (Stück)	0
Gehandelte Stückzahl	0,00
Trades	2
Letztes Volumen	0

Futures und Optionen

Zugehörige Futures	34
Zugehörige Optionen	-










5J



Die Wertentwicklung der Vergangenheit lässt keine verlässlichen Rückschlüsse auf die zukünftige Entwicklung eines Finanzinstruments zu.

Quelle: FactSet

Aktuellstes Research

Branchen		Märkte	
Datum		Überschrift	Download
29.04.2024		Aktienempfehlungen Österreich	
26.04.2024		Equity Weekly	
26.04.2024		Global Equity Ratings	
26.04.2024		Aktienempfehlungen Global	
19.04.2024		Equity Weekly	

Details

30.04.2024 08:03:57

Kurs

23,63 EUR

Differenz ▲ 1,90% (0,44)

Stammdaten

ISIN	FI4000074984
Symbol	VALMT
Börse	München
Währung	EUR
Branche	Diverse
Wertpapierkategorie	Aktie
Marktkapitalisierung (Mio)	4.321 EUR
Benchmark	OMX-HELSINKI 25 INDEX

Marktdaten

Geld (Volumen)	-
Brief (Volumen)	-
Eröffnung	23,63 EUR
Hoch	23,63 EUR
Tief	23,63 EUR
Schluss Vortag	23,19 EUR
VWAP	24,98 EUR
Volumen (Stück)	0
Gehandelte Stückzahl	0,00
Trades	2
Letztes Volumen	0

Performance und Risiko

	6M	1J	3J
Perf (%)	+15,95%	-24,94%	-32,04%
Perf (abs.)	+3,25	-7,85	-11,14
Beta	1,34	1,29	1,19
Volatilität	23,05	24,56	27,60

5J



Die Wertentwicklung der Vergangenheit lässt keine verlässlichen Rückschlüsse auf die zukünftige Entwicklung eines Finanzinstruments zu.

Quelle: FactSet

Kursdaten

Ø Kurs 5 Tage Ø Volumen 5 Tage (Stk.)	23,90 EUR (0)
Ø Kurs 30 Tage Ø Volumen 30 Tage (Stk.)	24,88 EUR (2)
Ø Kurs 100 Tage Ø Volumen 100 Tage (Stk.)	25,18 EUR (1)
Ø Kurs 250 Tage Ø Volumen 250 Tage	24,75 EUR (5)
Hoch seit 1.1. Datum	26,38 EUR (05.02.2024)
Tief seit 1.1. Datum	23,19 EUR (29.04.2024)
52 Wochen Hoch Datum	30,74 EUR (02.05.2023)
52 Wochen Tief Datum	20,28 EUR (26.10.2023)

Alle Börsen für VALMET OYJ

Börse	Datum	Zeit	Kurs	Gehandeltes Volumen	Trades
Tradegate	30.04.2024	22:26	23,37 EUR	0,00	1
Stuttgart	30.04.2024	15:37	23,60 EUR	0,00	7
Nasdaq Helsinki	30.04.2024	17:29	23,46 EUR	7,55	2.017
München	30.04.2024	08:03	23,63 EUR	0,00	2
London Stock Exchange European Trade Reporting	01.05.2024	17:25	23,60 EUR	0,00	1
Frankfurt	30.04.2024	08:07	23,65 EUR	0,00	2
FINRA other OTC Issues	26.03.2024	20:10	26,06 USD	0,01	2

Düsseldorf	30.04.2024	08:11	23,67 EUR	0,00	3
Berlin	30.04.2024	08:13	23,70 EUR	0,00	2

Firmenprofil

Firmenlogo



Kontaktdetails

VALMET CORP.

--

Keilasatama 5 - 02150 Espoo

Telefon+358-10-672-0000

Fax: +358-10-672-0300

E-mail: -

Firmenprofil

-

Vorstandsmitglieder

Pasi Laine	Vorstandsvorsitzender
Aki Niemi	Vorstandsmitglied
Anu Salonsaari- Posti	Vorstandsmitglied
Celso Tacla	Vorstandsmitglied
Emilia Torttila- Miettinen	Vorstandsmitglied
Janne Pynnönen	Vorstandsmitglied
Jukka Tiitinen	Vorstandsmitglied
Katri Hokkanen	Vorstandsmitglied
Petri Paukkunen	Vorstandsmitglied
Petri Rasinmäki	Vorstandsmitglied
Sami Riekkola	Vorstandsmitglied
Simo Sääskilähti	Vorstandsmitglied
Tero Kokko	Vorstandsmitglied
Xiangdong Zhu	Vorstandsmitglied

Aufsichtsrat

Mikael Mäkinen	Aufsichtsratsvorsitzender
Per Lindberg	Aufsichtsratsmitglied
Annareetta Lumme-Timone	Aufsichtsratsmitglied
Annika Paasikivi	Aufsichtsratsmitglied
Anu Hilja Irmeli Hämäläinen	Aufsichtsratsmitglied
Jaakko-Veikko Eskola	Aufsichtsratsmitglied
Monika Maurer	Aufsichtsratsmitglied
Pekka Juhani Kempainen	Aufsichtsratsmitglied