

## DINO POLSKA SA

ISIN: **PLDINPL00011** WKN: -

## Übersicht

03.05.2024 19:59:41

## Kurs

96,80 USD

Differenz  6,37% (5,80)

## Stammdaten

ISIN PLDINPL00011

Symbol DNP

Börse FINRA other OTC  
Issues

Währung USD

Branche Handel

Wertpapierkategorie Aktie

Marktkapitalisierung 8.774 EUR  
(Mio)Benchmark WIG20 (WIG  
DUZYCH SPOLEK)  
INDEX (PLN)

## Marktdaten

Geld (Volumen) -

Brief (Volumen) -

Eröffnung 96,20 USD

Hoch 96,80 USD

Tief 96,20 USD

Schluss Vortag 91,00 USD

VWAP 96,50 USD

Volumen (Stück) 200

Gehandelte Stückzahl 19.300,00

Trades 2

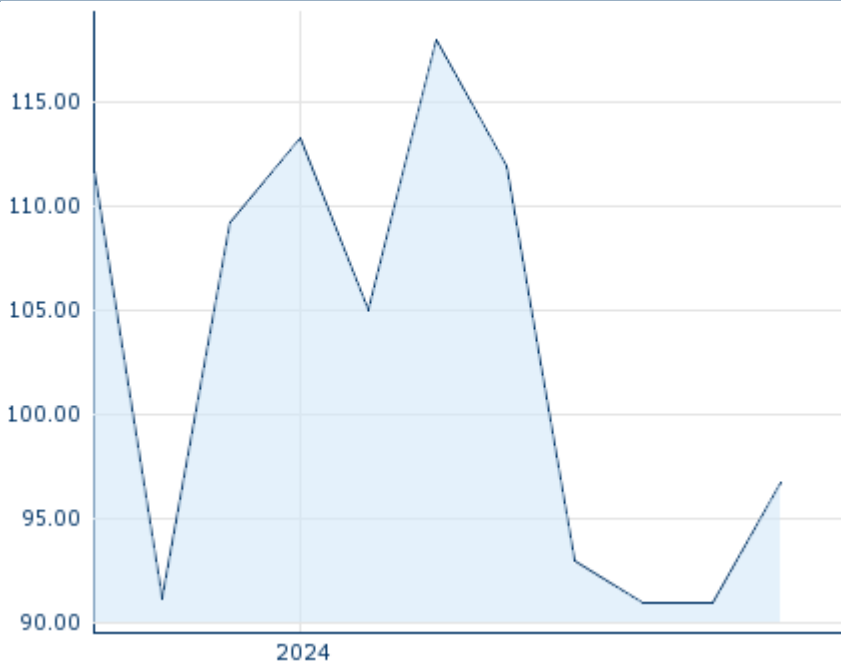
Letztes Volumen 100

## Futures und Optionen

Zugehörige Futures -

Zugehörige Optionen -





5J



Die Wertentwicklung der Vergangenheit lässt keine verlässlichen Rückschlüsse auf die zukünftige Entwicklung eines Finanzinstruments zu.

Quelle: FactSet

## Aktuellstes Research

Branchen		Märkte	
Datum		Überschrift	Download
26.04.2024		Global Equity Ratings	
26.04.2024		Aktienempfehlungen Global	
03.04.2024		Global Equity Ratings	
03.04.2024		Aktienempfehlungen Global	
13.03.2024		Global Equity Ratings	

## Details

03.05.2024 19:59:41

## Kurs

96,80 USD

Differenz ▲ 6,37% (5,80)

## Stammdaten

ISIN	PLDINPL00011
Symbol	DNP
Börse	FINRA other OTC Issues
Währung	USD
Branche	Handel
Wertpapierkategorie	Aktie
Marktkapitalisierung (Mio)	8.774 EUR
Benchmark	WIG20 (WIG DUZYCH SPOLEK INDEX (PLN))

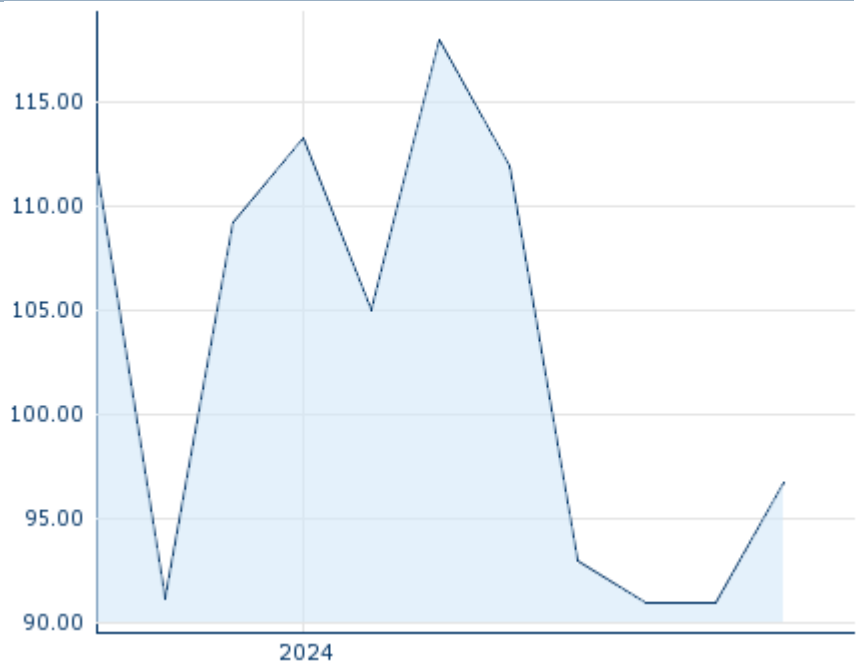
## Marktdaten

Geld (Volumen)	-
Brief (Volumen)	-
Eröffnung	96,20 USD
Hoch	96,80 USD
Tief	96,20 USD
Schluss Vortag	91,00 USD
VWAP	96,50 USD
Volumen (Stück)	200
Gehandelte Stückzahl	19.300,00
Trades	2
Letztes Volumen	100

## Performance und Risiko

	6M	1J	3J
Perf (%)	+6,15%	-	-
Perf (abs.)	+5,61	-	-
Beta	0,87	0,72	0,65
Volatilität	61,94	106,61	-

5J



Die Wertentwicklung der Vergangenheit lässt keine verlässlichen Rückschlüsse auf die zukünftige Entwicklung eines Finanzinstruments zu.

Quelle: FactSet

## Kursdaten

Ø Kurs 5 Tage   Ø Volumen 5 Tage (Stk.)	- USD (-)
Ø Kurs 30 Tage   Ø Volumen 30 Tage (Stk.)	92,95 USD (50)
Ø Kurs 100 Tage   Ø Volumen 100 Tage (Stk.)	102,51 USD (80)
Ø Kurs 250 Tage   Ø Volumen 250 Tage	102,93 USD (43)
Hoch seit 1.1.   Datum	118,00 USD (23.02.2024)
Tief seit 1.1.   Datum	91,00 USD (25.03.2024)
52 Wochen Hoch   Datum	118,00 USD (23.02.2024)
52 Wochen Tief   Datum	91,00 USD (25.03.2024)

## Alle Börsen für DINO POLSKA SA

Börse	Datum	Zeit	Kurs	Gehandeltes Volumen	Trades
Stuttgart	06.05.2024	16:25	89,50 EUR	0,00	4
München	06.05.2024	18:07	90,70 EUR	0,00	2
London Stock Exchange European Trade Reporting	03.05.2024	16:50	77,50 PLN	0,00	1
Frankfurt	06.05.2024	09:42	90,00 EUR	0,01	1
FINRA other OTC Issues	03.05.2024	19:59	96,80 USD	0,02	2
Düsseldorf	06.05.2024	19:31	90,56 EUR	0,00	5
Berlin	06.05.2024	21:50	92,30 EUR	0,00	17

## Firmenprofil

### Firmenlogo



### Kontakt details

DINO POLSKA SA

--

ul. Ostrowska 122 - 63-700 Krotoszyn

Telefon+48-62-725-5400

Fax: +

E-mail: -

### Firmenprofil

-

### Vorstandsmitglieder

Izabela Biadala      Vorstandsmitglied

Michal Krauze      Vorstandsmitglied

Piotr Scigala      Vorstandsmitglied

### Aufsichtsrat

Tomasz Biernacki      Aufsichtsratsvorsitzender

Eryk Bajer      Aufsichtsratsmitglied

Maciej Polanowski      Aufsichtsratsmitglied

Piotr Borowski      Aufsichtsratsmitglied

Slawomir Jakszuk      Aufsichtsratsmitglied