

MONUMENT MINING LTD.

ISIN: CA61531Y1051 WKN: -

Übersicht

16.07.2024 08:10:22

Kurs

0,093 EUR

Differenz  0,00% (0,00)

Stammdaten

ISIN CA61531Y1051

Symbol MMY

Börse Düsseldorf

Währung EUR

Branche Energie /
Rohstoffe

Wertpapierkategorie Aktie

Marktkapitalisierung 32 EUR
(Mio)Benchmark S&P/TSX 60
INDEX

Marktdaten

Geld (Volumen) 0,093 EUR (16.060)

Brief (Volumen) 0,107 EUR (16.060)

Eröffnung 0,093 EUR

Hoch 0,093 EUR

Tief 0,093 EUR

Schluss Vortag 0,093 EUR

VWAP -

Volumen (Stück) 0

Gehandelte Stückzahl 0,00

Trades 1

Letztes Volumen 0

Futures und Optionen

Zugehörige Futures -

Zugehörige Optionen -







5J



Die Wertentwicklung der Vergangenheit lässt keine verlässlichen Rückschlüsse auf die zukünftige Entwicklung eines Finanzinstruments zu.

Quelle: FactSet

Aktuellstes Research

Branchen		
Datum	Überschrift	Download
15.07.2024	 Aktienempfehlungen Global	
12.07.2024	 Equity Weekly	
12.07.2024	 Global Equity Ratings	
09.07.2024	 Aktienempfehlungen Österreich	
24.06.2024	 Aktienempfehlungen Österreich	

Details

16.07.2024 08:10:22

Kurs

0,093 EUR

Differenz ➔ 0,00% (0,00)

Stammdaten

ISIN	CA61531Y1051
Symbol	MMY
Börse	Düsseldorf
Währung	EUR
Branche	Energie / Rohstoffe
Wertpapierkategorie	Aktie
Marktkapitalisierung (Mio)	32 EUR
Benchmark	S&P/TSX 60 INDEX

Marktdaten

Geld (Volumen)	0,093 EUR (16.060)
Brief (Volumen)	0,107 EUR (16.060)
Eröffnung	0,093 EUR
Hoch	0,093 EUR
Tief	0,093 EUR
Schluss Vortag	0,093 EUR
VWAP	-
Volumen (Stück)	0
Gehandelte Stückzahl	0,00
Trades	1
Letztes Volumen	0

Performance und Risiko

	6M	1J	3J
Perf (%)	+3,33%	+40,91%	+0,00%
Perf (abs.)	+0,00	+0,03	+0,00
Beta	0,11	0,32	0,88
Volatilität	59,09	69,98	81,31

5J



Die Wertentwicklung der Vergangenheit lässt keine verlässlichen Rückschlüsse auf die zukünftige Entwicklung eines Finanzinstruments zu.

Quelle: FactSet

Kursdaten

Ø Kurs 5 Tage Ø Volumen 5 Tage (Stk.)	0,091 EUR (0)
Ø Kurs 30 Tage Ø Volumen 30 Tage (Stk.)	0,092 EUR (0)
Ø Kurs 100 Tage Ø Volumen 100 Tage (Stk.)	0,100 EUR (4.057)
Ø Kurs 250 Tage Ø Volumen 250 Tage	0,091 EUR (1.911)
Hoch seit 1.1. Datum	0,126 EUR (04.04.2024)
Tief seit 1.1. Datum	0,080 EUR (24.01.2024)
52 Wochen Hoch Datum	0,126 EUR (04.04.2024)
52 Wochen Tief Datum	0,061 EUR (21.11.2023)

Arbitrage Ansichten

Börse ➔	Datum	Zeit	Kurs	Gehandeltes Volumen	Trades
Tradegate	16.07.2024	13:22	0,0935 EUR	0,01	3
TSX Venture Exchange	16.07.2024	20:57	0,15 CAD	0,03	14
Stuttgart	16.07.2024	21:22	0,095 EUR	0,00	14
München	16.07.2024	08:04	0,0985 EUR	0,00	1
Frankfurt	16.07.2024	11:31	0,0905 EUR	0,00	2
FINRA other OTC Issues	16.07.2024	18:00	0,107 USD	0,00	3
Düsseldorf	16.07.2024	08:10	0,093 EUR	0,00	1

Firmenprofil

Firmenlogo

Kontakt details

MONUMENT MINING LTD.

--

Suite 910, West Hastings Street 688 V6B
1P1 Vancouver

Telefon+1 604 638 1661

Fax: +1 604 638 1663

E-mail: info@monumentmining.com

Firmenprofil

-