

VODAFONE GROUP PLC

ISIN: **GB00BH4HKS39** WKN: **BH4HKS3**

Übersicht

31.07.2024 08:01:21

Kurs
0,8734 EUR**Differenz**  0,53% (0,00)

Stammdaten

ISIN	GB00BH4HKS39
Symbol	VOD
Börse	Hannover
Währung	EUR
Branche	Telekommunikation
Wertpapierkategorie	Aktie
Marktkapitalisierung (Mio)	22.837 EUR
Benchmark	FTSE 100

Marktdaten

Geld (Volumen)	-
Brief (Volumen)	-
Eröffnung	0,8734 EUR
Hoch	0,8734 EUR
Tief	0,8734 EUR
Schluss Vortag	0,8688 EUR
VWAP	-
Volumen (Stück)	0
Gehandelte Stückzahl	0,00
Trades	1
Letztes Volumen	0

Futures und Optionen

Zugehörige Futures	24
Zugehörige Optionen	-











5J



Die Wertentwicklung der Vergangenheit lässt keine verlässlichen Rückschlüsse auf die zukünftige Entwicklung eines Finanzinstruments zu.

Quelle: FactSet

Aktuellstes Research

Instrument	Branchen		
Datum	Überschrift		Download
19.12.2022	 Global Equity Ratings		
19.12.2022	 Aktienempfehlungen Global		
28.11.2022	 Global Equity Ratings		
28.11.2022	 Aktienempfehlungen Global		
18.11.2022	 Global Equity Ratings		

Details

31.07.2024 08:01:21

Kurs

0,8734 EUR

Differenz ▲ 0,53% (0,00)

Stammdaten

ISIN	GB00BH4HKS39
Symbol	VOD
Börse	Hannover
Währung	EUR
Branche	Telekommunikation
Wertpapierkategorie	Aktie
Marktkapitalisierung (Mio)	22.837 EUR
Benchmark	FTSE 100

Marktdaten

Geld (Volumen)	-
Brief (Volumen)	-
Eröffnung	0,8734 EUR
Hoch	0,8734 EUR
Tief	0,8734 EUR
Schluss Vortag	0,8688 EUR
VWAP	-
Volumen (Stück)	0
Gehandelte Stückzahl	0,00
Trades	1
Letztes Volumen	0

Performance und Risiko

	6M	1J	3J
Perf (%)	+5,25%	-2,33%	-37,18%
Perf (abs.)	+0,04	-0,02	-0,51
Beta	0,74	0,81	0,74
Volatilität	24,25	23,96	25,16

5J



Die Wertentwicklung der Vergangenheit lässt keine verlässlichen Rückschlüsse auf die zukünftige Entwicklung eines Finanzinstruments zu.

Quelle: FactSet

Kursdaten

Ø Kurs 5 Tage Ø Volumen 5 Tage (Stk.)	0,8494 EUR (0)
Ø Kurs 30 Tage Ø Volumen 30 Tage (Stk.)	0,8382 EUR (3)
Ø Kurs 100 Tage Ø Volumen 100 Tage (Stk.)	0,8286 EUR (202)
Ø Kurs 250 Tage Ø Volumen 250 Tage	0,8366 EUR (2.067)
Hoch seit 1.1. Datum	0,9018 EUR (20.05.2024)
Tief seit 1.1. Datum	0,7500 EUR (12.02.2024)
52 Wochen Hoch Datum	0,9400 EUR (21.09.2023)
52 Wochen Tief Datum	0,7500 EUR (12.02.2024)

Arbitrage Ansichten

Börse	Datum	Zeit	Kurs	Gehandeltes Volumen	Trades
Xetra	31.07.2024	17:35	0,8596 EUR	1,34	276
Tradegate	31.07.2024	22:02	0,8658 EUR	0,32	123
Stuttgart	31.07.2024	16:16	0,8608 EUR	0,03	5
SIX Swiss Exchange	01.04.2020	05:55	1,98 CHF	0,00	1
München	31.07.2024	09:08	0,8718 EUR	0,00	1
London Stock Exchange	31.07.2024	17:35	72,44 GBp	3.068,32	3.833
Hannover	31.07.2024	08:01	0,8734 EUR	0,00	1

Hamburg	31.07.2024	08:01	0,8732 EUR	0,00	1
Frankfurt	31.07.2024	14:29	0,8684 EUR	0,05	13
FINRA other OTC Issues	30.07.2024	17:16	0,93 USD	0,01	3
Düsseldorf	31.07.2024	19:31	0,8544 EUR	0,00	5
Berlin	31.07.2024	09:06	0,873 EUR	0,00	1

Firmenprofil

Firmenlogo



Kontakt details

VODAFONE GROUP PLC

--

Vodafone House, The Connection - RG14
2FN Newbury

Telefon+44-1635-33251

Fax: +44-1635-238080

E-mail: -

Firmenprofil

-

Vorstandsmitglieder

Margherita Della Valle	Vorstandsvorsitzender
Ahmed Essam	Vorstandsmitglied
Alberto Ripipi	Vorstandsmitglied
Aldo Bisio	Vorstandsmitglied
Joakim Reiter	Vorstandsmitglied
Leanne Wood	Vorstandsmitglied
Luka Mucic	Vorstandsmitglied
Maaïke de Bie	Vorstandsmitglied
Scott Petty	Vorstandsmitglied
Serpil Timuray	Vorstandsmitglied
Shameel Joosub	Vorstandsmitglied

Aufsichtsrat

Jean-François M. L. van Boxmeer	Aufsichtsratsvorsitzender
David Nish	Aufsichtsratsmitglied
Deborah Kerr	Aufsichtsratsmitglied
Delphine Ernotte Cunci	Aufsichtsratsmitglied
Hatem Dowidar	Aufsichtsratsmitglied
Kandimathie Ramon	Aufsichtsratsmitglied
Luka Mucic	Aufsichtsratsmitglied
María Amparo Moraleda Martínez	Aufsichtsratsmitglied
Michel Demaré	Aufsichtsratsmitglied
Simon Segars	Aufsichtsratsmitglied
Stephen Carter	Aufsichtsratsmitglied