

BLACKBERRY LTD

ISIN: CA09228F1036 WKN: 09228F103

Übersicht

12.07.2024 08:06:06

Kurs

2,257 EUR

Differenz  2,17% (0,05)

Stammdaten

ISIN	CA09228F1036
Symbol	BB
Börse	Hannover
Währung	EUR
Branche	Telekommunikation
Wertpapierkategorie	Aktie
Marktkapitalisierung (Mio)	1.357 EUR
Benchmark	S&P/TSX 60 INDEX

Marktdaten

Geld (Volumen)	-
Brief (Volumen)	-
Eröffnung	2,257 EUR
Hoch	2,257 EUR
Tief	2,257 EUR
Schluss Vortag	2,209 EUR
VWAP	-
Volumen (Stück)	0
Gehandelte Stückzahl	0,00
Trades	3
Letztes Volumen	0

Futures und Optionen

Zugehörige Futures	-
Zugehörige Optionen	-









5J



Die Wertentwicklung der Vergangenheit lässt keine verlässlichen Rückschlüsse auf die zukünftige Entwicklung eines Finanzinstruments zu.

Quelle: FactSet

Aktuellstes Research

Branchen			
Datum		Überschrift	Download
12.07.2024		Global Equity Ratings	
12.07.2024		Aktienempfehlungen Global	
09.07.2024		Aktienempfehlungen Österreich	
24.06.2024		Aktienempfehlungen Österreich	
21.06.2024		Global Equity Ratings	

Details

12.07.2024 08:06:06

Kurs

2,257 EUR

Differenz ▲ 2,17% (0,05)

Stammdaten

ISIN	CA09228F1036
Symbol	BB
Börse	Hannover
Währung	EUR
Branche	Telekommunikation
Wertpapierkategorie	Aktie
Marktkapitalisierung (Mio)	1.357 EUR
Benchmark	S&P/TSX 60 INDEX

Marktdaten

Geld (Volumen)	-
Brief (Volumen)	-
Eröffnung	2,257 EUR
Hoch	2,257 EUR
Tief	2,257 EUR
Schluss Vortag	2,209 EUR
VWAP	-
Volumen (Stück)	0
Gehandelte Stückzahl	0,00
Trades	3
Letztes Volumen	0

Performance und Risiko

	6M	1J	3J
Perf (%)	-26,10%	-48,96%	-77,06%
Perf (abs.)	-0,80	-2,17	-7,58
Beta	2,03	1,65	2,12
Volatilität	69,64	63,38	57,71

5J



Die Wertentwicklung der Vergangenheit lässt keine verlässlichen Rückschlüsse auf die zukünftige Entwicklung eines Finanzinstruments zu.

Quelle: FactSet

Kursdaten

Ø Kurs 5 Tage Ø Volumen 5 Tage (Stk.)	2,228 EUR (10)
Ø Kurs 30 Tage Ø Volumen 30 Tage (Stk.)	2,313 EUR (5)
Ø Kurs 100 Tage Ø Volumen 100 Tage (Stk.)	2,524 EUR (9)
Ø Kurs 250 Tage Ø Volumen 250 Tage	3,201 EUR (4)
Hoch seit 1.1. Datum	3,370 EUR (15.05.2024)
Tief seit 1.1. Datum	2,086 EUR (25.06.2024)
52 Wochen Hoch Datum	5,160 EUR (04.09.2023)
52 Wochen Tief Datum	2,086 EUR (25.06.2024)

Alle Börsen für BLACKBERRY LTD

Börse	Datum	Zeit	Kurs	Gehandeltes Volumen	Trades
Tradegate	12.07.2024	22:26	2,306 EUR	0,01	13
Toronto Stock Exchange	12.07.2024	22:00	3,44 CAD	3,75	1.704
Stuttgart	12.07.2024	20:14	2,296 EUR	0,00	5
SIX Swiss Exchange	09.07.2019	17:35	8,50 CHF	0,00	1
NYSE	12.07.2024	22:00	2,50 USD	21,35	10.418
München	12.07.2024	08:00	2,247 EUR	0,00	2
London Stock Exchange	15.05.2024	16:12	4,35 CAD	0,12	1
Hannover	12.07.2024	08:06	2,257 EUR	0,00	3

Hamburg	12.07.2024	08:01	2,257 EUR	0,00	3
Frankfurt	12.07.2024	12:00	2,271 EUR	0,00	2
Düsseldorf	12.07.2024	19:31	2,289 EUR	0,00	7
Berlin	12.07.2024	17:05	2,295 EUR	0,00	2

Firmenprofil

Firmenlogo



Kontakt details

BLACKBERRY LTD.

--

2200 University Avenue East - N2K 0A7
Waterloo

Telefon+1-519-888-7465

Fax: +1-519-888-1975

E-mail: -

Firmenprofil

-

Vorstandsmitglieder

John S. Chen	Vorstandsvorsitzender
Arvind Raman	Vorstandsmitglied
Charles Eagan	Vorstandsmitglied
Jesse Harold	Vorstandsmitglied
John Giamatteo	Vorstandsmitglied
John Wall	Vorstandsmitglied
Marjorie Dickman	Vorstandsmitglied
Mark Wilson	Vorstandsmitglied
Mattias Eriksson	Vorstandsmitglied
Neelam Sandhu	Vorstandsmitglied
Nita White-Ivy	Vorstandsmitglied
Phil Kurtz	Vorstandsmitglied
Sai Yuen (Billy) Ho	Vorstandsmitglied
Steve Rai	Vorstandsmitglied
Vito Giallorenzo	Vorstandsmitglied

Aufsichtsrat

Richard Lynch	Aufsichtsratsvorsitzender
Lisa Disbrow	Aufsichtsratsmitglied
Lori O'Neill	Aufsichtsratsmitglied
Michael Daniels	Aufsichtsratsmitglied
Philip Brace	Aufsichtsratsmitglied
Wayne Wouters	Aufsichtsratsmitglied