

SPARK NEW ZEALAND LTD

ISIN: NZTELE0001S4 WKN: -

Übersicht

18.10.2024 17:25:03

Kurs

1,70 EUR

Differenz  3,66% (0,06)

Stammdaten

ISIN	NZTELE0001S4
Symbol	SPK
Börse	Hannover
Währung	EUR
Branche	Telekommunikation
Wertpapierkategorie	Aktie
Marktkapitalisierung (Mio)	3.149 EUR
Benchmark	MSCI WORLD INDEX (PRICE) (USD)

Marktdaten

Geld (Volumen)	-
Brief (Volumen)	-
Eröffnung	1,66 EUR
Hoch	1,70 EUR
Tief	1,66 EUR
Schluss Vortag	1,64 EUR
VWAP	-
Volumen (Stück)	0
Gehandelte Stückzahl	0,00
Trades	4
Letztes Volumen	0

Futures und Optionen

Zugehörige Futures	-
Zugehörige Optionen	-











5J



Die Wertentwicklung der Vergangenheit lässt keine verlässlichen Rückschlüsse auf die zukünftige Entwicklung eines Finanzinstruments zu.

Quelle: FactSet

Aktuellstes Research

Branchen			
Datum		Überschrift	Download
18.10.2024		Equity Weekly	
14.10.2024		Aktienempfehlungen Österreich	
04.10.2024		Equity Weekly	
27.09.2024		Global Equity Ratings	
27.09.2024		Aktienempfehlungen Global	

Details

18.10.2024 17:25:03

Kurs

1,70 EUR

Differenz ▲ 3,66% (0,06)

Stammdaten

ISIN	NZTELE0001S4
Symbol	SPK
Börse	Hannover
Währung	EUR
Branche	Telekommunikation
Wertpapierkategorie	Aktie
Marktkapitalisierung (Mio)	3.149 EUR
Benchmark	MSCI WORLD INDEX (PRICE) (USD)

Marktdaten

Geld (Volumen)	-
Brief (Volumen)	-
Eröffnung	1,66 EUR
Hoch	1,70 EUR
Tief	1,66 EUR
Schluss Vortag	1,64 EUR
VWAP	-
Volumen (Stück)	0
Gehandelte Stückzahl	0,00
Trades	4
Letztes Volumen	0

Performance und Risiko

	6M	1J	3J
Perf (%)	-33,07%	-37,96%	-39,29%
Perf (abs.)	-0,84	-1,04	-1,10
Beta	-0,23	-0,13	0,04
Volatilität	27,87	22,64	20,65

5J



Die Wertentwicklung der Vergangenheit lässt keine verlässlichen Rückschlüsse auf die zukünftige Entwicklung eines Finanzinstruments zu.

Quelle: FactSet

Kursdaten

Ø Kurs 5 Tage Ø Volumen 5 Tage (Stk.)	1,65 EUR (0)
Ø Kurs 30 Tage Ø Volumen 30 Tage (Stk.)	1,75 EUR (0)
Ø Kurs 100 Tage Ø Volumen 100 Tage (Stk.)	2,09 EUR (0)
Ø Kurs 250 Tage Ø Volumen 250 Tage	2,47 EUR (0)
Hoch seit 1.1. Datum	2,96 EUR (25.01.2024)
Tief seit 1.1. Datum	1,59 EUR (16.10.2024)
52 Wochen Hoch Datum	2,96 EUR (25.01.2024)
52 Wochen Tief Datum	1,59 EUR (16.10.2024)

Arbitrage Ansichten

Börse	Datum	Zeit	Kurs	Gehandeltes Volumen	Trades
Tradegate	18.10.2024	22:26	1,71 EUR	0,00	2
Stuttgart	18.10.2024	08:07	1,67 EUR	0,00	3
München	18.10.2024	08:05	1,66 EUR	0,00	1
Hannover	18.10.2024	17:25	1,70 EUR	0,00	4
Hamburg	18.10.2024	17:25	1,70 EUR	0,00	4
Frankfurt	18.10.2024	10:12	1,75 EUR	0,00	1
FINRA other OTC Issues	18.10.2024	17:43	1,82 USD	0,01	1

Düsseldorf	18.10.2024	19:30	1,68 EUR	0,00	7
Berlin	18.10.2024	08:05	1,66 EUR	0,00	2
Australian Securities Exchange	18.10.2024	07:10	2,76 AUD	7,39	1.685

Firmenprofil

Firmenlogo



Spark

Firmenprofil

-

Kontakt details

SPARK NEW ZEALAND LTD

--

Telecom Netwk House, Jervois Quay 68
6011 Wellington

Telefon+64-4-48019000

Fax: -

E-mail: investor-info@telecom.co.nz