

HEINEKEN HOLDING N.V.

ISIN: NL0000008977 WKN: 000897

Übersicht

16.07.2024 13:00:28

Kurs

72,95 EUR

Differenz  -0,61% (-0,45)

Stammdaten

ISIN	NL0000008977
Symbol	HEIO
Börse	Wiener Börse
Währung	EUR
Branche	Konsumgüter
Wertpapierkategorie	Aktie
Marktkapitalisierung (Mio)	19.823 EUR
Benchmark	AMSTERDAM EXCHANGES INDEX

Marktdaten

Geld (Volumen)	72,30 EUR (257)
Brief (Volumen)	73,50 EUR (125)
Eröffnung	72,65 EUR
Hoch	72,95 EUR
Tief	72,65 EUR
Schluss Vortag	73,40 EUR
VWAP	77,00 EUR
Volumen (Stück)	0
Gehandelte Stückzahl	0,00
Trades	3
Letztes Volumen	0

Futures und Optionen

Zugehörige Futures	24
Zugehörige Optionen	-




5J



Die Wertentwicklung der Vergangenheit lässt keine verlässlichen Rückschlüsse auf die zukünftige Entwicklung eines Finanzinstruments zu.

Quelle: FactSet

Aktuellstes Research

Branchen	Märkte		
		Datum	Überschrift
			Download
		15.07.2024	Aktienempfehlungen Global 
		12.07.2024	Equity Weekly 
		12.07.2024	Global Equity Ratings 
		09.07.2024	Aktienempfehlungen Österreich 
		05.07.2024	Equity Weekly 

Details

16.07.2024 13:00:28

Kurs

72,95 EUR

Differenz ▼ -0,61% (-0,45)

Stammdaten

ISIN	NL0000008977
Symbol	HEIO
Börse	Wiener Börse
Währung	EUR
Branche	Konsumgüter
Wertpapierkategorie	Aktie
Marktkapitalisierung (Mio)	19.823 EUR
Benchmark	AMSTERDAM EXCHANGES INDEX

Marktdaten

Geld (Volumen)	72,30 EUR (257)
Brief (Volumen)	73,50 EUR (125)
Eröffnung	72,65 EUR
Hoch	72,95 EUR
Tief	72,65 EUR
Schluss Vortag	73,40 EUR
VWAP	77,00 EUR
Volumen (Stück)	0
Gehandelte Stückzahl	0,00
Trades	3
Letztes Volumen	0

Performance und Risiko

	6M	1J	3J
Perf (%)	-6,02%	-6,79%	-14,10%
Perf (abs.)	-4,70	-5,35	-12,05
Beta	0,34	0,44	0,58
Volatilität	20,38	20,07	23,20

5J



Die Wertentwicklung der Vergangenheit lässt keine verlässlichen Rückschlüsse auf die zukünftige Entwicklung eines Finanzinstruments zu.

Quelle: FactSet

Kursdaten

Ø Kurs 5 Tage Ø Volumen 5 Tage (Stk.)	73,38 EUR (0)
Ø Kurs 30 Tage Ø Volumen 30 Tage (Stk.)	75,09 EUR (0)
Ø Kurs 100 Tage Ø Volumen 100 Tage (Stk.)	74,62 EUR (1)
Ø Kurs 250 Tage Ø Volumen 250 Tage	74,54 EUR (1)
Hoch seit 1.1. Datum	79,40 EUR (07.02.2024)
Tief seit 1.1. Datum	70,45 EUR (19.03.2024)
52 Wochen Hoch Datum	81,55 EUR (26.07.2023)
52 Wochen Tief Datum	70,45 EUR (19.03.2024)

Arbitrage Ansichten

Börse	Datum	Zeit	Kurs	Gehandeltes Volumen	Trades
Wiener Börse	16.07.2024	13:00	72,95 EUR	0,00	3
Tradegate	16.07.2024	14:45	72,95 EUR	0,01	30
Stuttgart	16.07.2024	14:33	72,25 EUR	0,01	6
München	16.07.2024	08:00	72,60 EUR	0,00	1
London Stock Exchange European Trade Reporting	16.07.2024	08:59	72,725 EUR	0,00	2
Frankfurt	16.07.2024	08:02	72,55 EUR	0,00	1
FINRA other OTC Issues	12.07.2024	18:26	79,665 USD	0,21	3

Euronext Amsterdam	16.07.2024	15:00	72,95 EUR	1,04	259
Düsseldorf	16.07.2024	08:10	72,35 EUR	0,00	1
Berlin	16.07.2024	08:08	72,50 EUR	0,00	1

Firmenprofil

Firmenlogo



Kontaktdetails

HEINEKEN HOLDING NV

--

Tweede Weteringplantsoen 5 - 1017 ZD
Amsterdam

Telefon+31-20-622-11-52

Fax: +

E-mail: -

Firmenprofil

-

Vorstandsmitglieder

Charlene Lucille de Carvalho-Heineken Vorstandsmitglied

Michel Ray de Carvalho Vorstandsmitglied

Aufsichtsrat

Maarten Das Aufsichtsratsvorsitzender

Alexander de Carvalho Aufsichtsratsmitglied

Annemiek M. Fentener van Vlissingen Aufsichtsratsmitglied

Charlene Lucille de Carvalho-Heineken Aufsichtsratsmitglied

Charlotte Machteld Kwist Aufsichtsratsmitglied

De Carvalho C.A.G. Aufsichtsratsmitglied

José Antonio Fernández Carbajal Aufsichtsratsmitglied

Louisa Lucille H. Brassey Aufsichtsratsmitglied

Michel Rey de Carvalho Aufsichtsratsmitglied