

EMEIS

ISIN: **FR001400NLM4**WKN: **18479**

Übersicht

03.05.2024 09:05:29

Kurs**13,302 EUR****Differenz**  **2,48% (0,32)****Stammdaten****ISIN** FR001400NLM4**Symbol** ORP**Börse** Wiener Börse**Währung** EUR**Branche** Chemie / Pharma /
Gesundheit**Wertpapierkategorie** Aktie**Marktkapitalisierung (Mio)** 2.122 EUR**Benchmark** CAC 40 INDEX**Marktdaten****Geld (Volumen)** -**Brief (Volumen)** -**Eröffnung** 13,302 EUR**Hoch** 13,302 EUR**Tief** 13,302 EUR**Schluss Vortag** 12,98 EUR**VWAP** 13,932003 EUR**Volumen (Stück)** 0**Gehandelte Stückzahl** 0,00**Trades** 3**Letztes Volumen** 0**Futures und Optionen****Zugehörige Futures** -**Zugehörige Optionen** -









5J



Die Wertentwicklung der Vergangenheit lässt keine verlässlichen Rückschlüsse auf die zukünftige Entwicklung eines Finanzinstruments zu.

Quelle: FactSet

Aktuellstes Research

Branchen		Märkte	
Datum		Überschrift	Download
29.04.2024		Aktienempfehlungen Österreich	
26.04.2024		Global Equity Ratings	
26.04.2024		Aktienempfehlungen Global	
15.04.2024		Aktienempfehlungen Österreich	
03.04.2024		Global Equity Ratings	

Details

03.05.2024 09:05:29

Kurs

13,302 EUR

Differenz ▲ 2,48% (0,32)

Stammdaten

ISIN FR001400NLM4

Symbol ORP

Börse Wiener Börse

Währung EUR

Branche Chemie / Pharma /
Gesundheit

Wertpapierkategorie Aktie

Marktkapitalisierung 2.122 EUR
(Mio)

Benchmark CAC 40 INDEX

Marktdaten

Geld (Volumen) -

Brief (Volumen) -

Eröffnung 13,302 EUR

Hoch 13,302 EUR

Tief 13,302 EUR

Schluss Vortag 12,98 EUR

VWAP 13,932003 EUR

Volumen (Stück) 0

Gehandelte Stückzahl 0,00

Trades 3

Letztes Volumen 0

Performance und Risiko

6M 1J 3J

Perf (%) +1.200,93% +445,84% -87,59%

Perf (abs.) +12,28 +10,87 -93,85

Beta 2,24 1,48 0,73

Volatilität 1.290,72 962,36 536,84

5J



Die Wertentwicklung der Vergangenheit lässt keine verlässlichen Rückschlüsse auf die zukünftige Entwicklung eines Finanzinstruments zu.

Quelle: FactSet

Kursdaten

Ø Kurs 5 Tage | Ø Volumen 5 Tage (Stk.) 13,338 EUR (1.115)

Ø Kurs 30 Tage | Ø Volumen 30 Tage (Stk.) 12,042 EUR (339)

Ø Kurs 100 Tage | Ø Volumen 100 Tage (Stk.) 2,687 EUR (772)

Ø Kurs 250 Tage | Ø Volumen 250 Tage 2,049 EUR (1.023)

Hoch seit 1.1. | Datum 13,988 EUR (30.04.2024)

Tief seit 1.1. | Datum 0,011 EUR (20.03.2024)

52 Wochen Hoch | Datum 13,988 EUR (30.04.2024)

52 Wochen Tief | Datum 0,011 EUR (20.03.2024)

Alle Börsen für EMEIS

Börse	Datum	Zeit	Kurs	Gehandeltes Volumen	Trades
Wiener Börse	03.05.2024	09:05	13,302 EUR	0,00	3
Tradegate	03.05.2024	22:27	13,356 EUR	0,02	7
Stuttgart	03.05.2024	15:26	13,364 EUR	0,00	12
München	03.05.2024	08:03	13,222 EUR	0,00	2
London Stock Exchange European Trade Reporting	03.05.2024	17:30	13,35 EUR	0,00	2
Frankfurt	03.05.2024	21:49	13,23 EUR	0,00	3
Euronext Paris	03.05.2024	17:37	13,33 EUR	2,70	1.474

Euronext Milan MTF Trading After Hours	-	-	-	0,00	-
Düsseldorf	03.05.2024	08:12	13,284 EUR	0,00	3
Berlin	03.05.2024	08:04	13,222 EUR	0,00	2

Firmenprofil

Firmenlogo



Kontakt details

EMEIS

--

Telefon-

Fax: -

E-mail: -

Firmenprofil

-

Vorstandsmitglieder

Yves Le Masne	Vorstandsvorsitzender
Jean-Claude Brdenk	Vorstandsmitglied

Aufsichtsrat

Guillaume Laurent Pépy	Aufsichtsratsvorsitzender
Audrey Girard	Aufsichtsratsmitglied
Frédérique Mozziconacci	Aufsichtsratsmitglied
Mireille Faugère	Aufsichtsratsmitglied
Méka Brunel	Aufsichtsratsmitglied
Pascal Demurger	Aufsichtsratsmitglied
Philippe Grangeon	Aufsichtsratsmitglied
Sibylle Le Maire	Aufsichtsratsmitglied
Stéphane Dedeyan	Aufsichtsratsmitglied
Stéphane Dessirier	Aufsichtsratsmitglied