

88 ENERGY LIMITED

ISIN: AU00000088E2 WKN: BW9NZW0

Übersicht

18.06.2024 15:57:03

Kurs
0,0013 USDDifferenz  -4,41% (-0,00)

Stammdaten

ISIN	AU00000088E2
Symbol	88E
Börse	FINRA other OTC Issues
Währung	USD
Branche	Energie / Rohstoffe
Wertpapierkategorie	Aktie
Marktkapitalisierung (Mio)	35 EUR
Benchmark	ASX ALL ORDINARIES INDEX

Marktdaten

Geld (Volumen)	-
Brief (Volumen)	-
Eröffnung	0,0013 USD
Hoch	0,0013 USD
Tief	0,0011 USD
Schluss Vortag	0,0014 USD
VWAP	0,001135 USD
Volumen (Stück)	1.305.778
Gehandelte Stückzahl	1.482,45
Trades	10
Letztes Volumen	100.000

Futures und Optionen

Zugehörige Futures	-
Zugehörige Optionen	-









5J



Die Wertentwicklung der Vergangenheit lässt keine verlässlichen Rückschlüsse auf die zukünftige Entwicklung eines Finanzinstruments zu.

Quelle: FactSet

Aktuellstes Research

Branchen			
Datum		Überschrift	Download
14.06.2024		Equity Weekly	
14.06.2024		Global Equity Ratings	
14.06.2024		Aktienempfehlungen Global	
11.06.2024		Aktienempfehlungen Österreich	
07.06.2024		Equity Weekly	

Details

18.06.2024 15:57:03

Kurs
0,0013 USD**Differenz**  -4,41% (-0,00)

Stammdaten

ISIN	AU00000088E2
Symbol	88E
Börse	FINRA other OTC Issues
Währung	USD
Branche	Energie / Rohstoffe
Wertpapierkategorie	Aktie
Marktkapitalisierung (Mio)	35 EUR
Benchmark	ASX ALL ORDINARIES INDEX

Marktdaten

Geld (Volumen)	-
Brief (Volumen)	-
Eröffnung	0,0013 USD
Hoch	0,0013 USD
Tief	0,0011 USD
Schluss Vortag	0,0014 USD
VWAP	0,001135 USD
Volumen (Stück)	1.305.778
Gehandelte Stückzahl	1.482,45
Trades	10
Letztes Volumen	100.000

Performance und Risiko

	6M	1J	3J
Perf (%)	-54,67%	-68,68%	-91,39%
Perf (abs.)	+0,00	+0,00	-0,01
Beta	-0,02	-0,15	0,27
Volatilität	98,33	88,90	108,57

5J



Die Wertentwicklung der Vergangenheit lässt keine verlässlichen Rückschlüsse auf die zukünftige Entwicklung eines Finanzinstruments zu.

Quelle: FactSet

Kursdaten

Ø Kurs 5 Tage Ø Volumen 5 Tage (Stk.)	0,0014 USD (7.321.499)
Ø Kurs 30 Tage Ø Volumen 30 Tage (Stk.)	0,0018 USD (9.025.929)
Ø Kurs 100 Tage Ø Volumen 100 Tage (Stk.)	0,0030 USD (13.616.870)
Ø Kurs 250 Tage Ø Volumen 250 Tage	0,0037 USD (10.000.050)
Hoch seit 1.1. Datum	0,0055 USD (02.04.2024)
Tief seit 1.1. Datum	0,0010 USD (13.06.2024)
52 Wochen Hoch Datum	0,0055 USD (14.07.2023)
52 Wochen Tief Datum	0,0010 USD (13.06.2024)

Alle Börsen für 88 ENERGY LIMITED

Börse 	Datum	Zeit	Kurs	Gehandeltes Volumen	Trades
Tradegate	18.06.2024	12:52	0,0011 EUR	0,00	1
Stuttgart	18.06.2024	10:49	0,0011 EUR	0,00	2
München	18.06.2024	08:03	0,0013 EUR	0,00	1
London Stock Exchange	18.06.2024	15:50	0,105 GBP	3,65	27
Hamburg	18.06.2024	08:12	0,0011 EUR	0,00	1
Frankfurt	11.06.2024	10:04	0,0014 EUR	0,00	2
FINRA other OTC Issues	18.06.2024	15:57	0,0013 USD	0,00	10

Düsseldorf	18.06.2024	08:24	0,0011 EUR	0,00	1
Berlin	18.06.2024	14:58	0,0018 EUR	0,00	5
Australian Securities Exchange	18.06.2024	08:10	0,002 AUD	0,00	42

Firmenprofil

Firmenlogo



Firmenprofil

-

Kontaktdetails

88 ENERGY LTD

--

Telefon-

Fax: -

E-mail: -