

## ALLOT LTD.

ISIN: IL0010996549

WKN: M0854Q105

## Übersicht

09.11.2021 17:01:02

Kurs  
13,051 USDDifferenz  0,00% (0,00)

## Stammdaten

ISIN	IL0010996549
Symbol	ALLT
Börse	London Stock Exchange
Währung	USD
Branche	Software
Wertpapierkategorie	Aktie
Marktkapitalisierung (Mio)	105 EUR
Benchmark	MSCI WORLD INDEX (PRICE) (USD)


## Marktdaten

Geld (Volumen)	-
Brief (Volumen)	-
Eröffnung	13,051 USD
Hoch	13,051 USD
Tief	13,051 USD
Schluss Vortag	13,051 USD
VWAP	13,051 USD
Volumen (Stück)	1.250
Gehandelte Stückzahl	16.313,75
Trades	1
Letztes Volumen	1.250

## Futures und Optionen

Zugehörige Futures	-
Zugehörige Optionen	-


5J



Die Wertentwicklung der Vergangenheit lässt keine verlässlichen Rückschlüsse auf die zukünftige Entwicklung eines Finanzinstruments zu.

Quelle: FactSet

## Aktuellstes Research

Branchen			
Datum		Überschrift	Download
11.09.2024		Global Equity Ratings	
11.09.2024		Aktienempfehlungen Global	
09.09.2024		Aktienempfehlungen Österreich	
06.09.2024		Equity Weekly	
05.09.2024		Global Equity Ratings	

## Details

09.11.2021 17:01:02

**Kurs**

13,051 USD

Differenz  0,00% (0,00)**Stammdaten**

ISIN	IL0010996549
Symbol	ALLT
Börse	London Stock Exchange
Währung	USD
Branche	Software
Wertpapierkategorie	Aktie
Marktkapitalisierung (Mio)	105 EUR
Benchmark	MSCI WORLD INDEX (PRICE) (USD)


**Marktdaten**

Geld (Volumen)	-
Brief (Volumen)	-
Eröffnung	13,051 USD
Hoch	13,051 USD
Tief	13,051 USD
Schluss Vortag	13,051 USD
VWAP	13,051 USD
Volumen (Stück)	1.250
Gehandelte Stückzahl	16.313,75
Trades	1
Letztes Volumen	1.250

**Performance und Risiko**

	6M	1J	3J
Perf (%)	-	-	-
Perf (abs.)	-	-	-
Beta	-	-	-
Volatilität	-	-	-

5J



Die Wertentwicklung der Vergangenheit lässt keine verlässlichen Rückschlüsse auf die zukünftige Entwicklung eines Finanzinstruments zu.

Quelle: FactSet

**Kursdaten**

Ø Kurs 5 Tage   Ø Volumen 5 Tage (Stk.)	- USD (-)
Ø Kurs 30 Tage   Ø Volumen 30 Tage (Stk.)	- USD (-)
Ø Kurs 100 Tage   Ø Volumen 100 Tage (Stk.)	- USD (-)
Ø Kurs 250 Tage   Ø Volumen 250 Tage	- USD (-)
Hoch seit 1.1.   Datum	- USD (-)
Tief seit 1.1.   Datum	- USD (-)
52 Wochen Hoch   Datum	- USD (-)
52 Wochen Tief   Datum	- USD (-)

**Alle Börsen für ALLOT LTD.**

Börse 	Datum	Zeit	Kurs	Gehandeltes Volumen	Trades
Stuttgart	17.09.2024	15:34	2,66 EUR	0,00	11
Nasdaq	17.09.2024	22:00	3,04 USD	0,17	625
London Stock Exchange	09.11.2021	17:01	13,051 USD	0,02	1
Frankfurt	17.09.2024	08:00	2,68 EUR	0,00	2
Berlin	17.09.2024	08:08	2,66 EUR	0,00	3

## Firmenprofil

### Firmenlogo



### Firmenprofil

-

### Kontakt details

ALLOT

--

Industrial Zone B, Hanagar Street 22  
4501317 Hod-Hasharon

Telefon-

Fax: -

E-mail: [sales-emea@allot.com](mailto:sales-emea@allot.com)