

ALLOT LTD.

ISIN: IL0010996549

WKN: M0854Q105

Übersicht

09.11.2021 17:01:02

Kurs
13,051 USDDifferenz  0,00% (0,00)

Stammdaten

ISIN	IL0010996549
Symbol	ALLT
Börse	London Stock Exchange
Währung	USD
Branche	Software
Wertpapierkategorie	Aktie
Marktkapitalisierung (Mio)	111 EUR
Benchmark	MSCI WORLD INDEX (PRICE) (USD)


Marktdaten

Geld (Volumen)	-
Brief (Volumen)	-
Eröffnung	13,051 USD
Hoch	13,051 USD
Tief	13,051 USD
Schluss Vortag	13,051 USD
VWAP	13,051 USD
Volumen (Stück)	1.250
Gehandelte Stückzahl	16.313,75
Trades	1
Letztes Volumen	1.250

Futures und Optionen

Zugehörige Futures	-
Zugehörige Optionen	-



5J



Die Wertentwicklung der Vergangenheit lässt keine verlässlichen Rückschlüsse auf die zukünftige Entwicklung eines Finanzinstruments zu.

Quelle: FactSet

Aktuellstes Research

Branchen			
Datum		Überschrift	Download
13.08.2024		Aktienempfehlungen Österreich	
12.08.2024		Global Equity Ratings	
12.08.2024		Aktienempfehlungen Global	
09.08.2024		Equity Weekly	
02.08.2024		Equity Weekly	

Details

09.11.2021 17:01:02

Kurs

13,051 USD

Differenz  0,00% (0,00)**Stammdaten**

ISIN	IL0010996549
Symbol	ALLT
Börse	London Stock Exchange
Währung	USD
Branche	Software
Wertpapierkategorie	Aktie
Marktkapitalisierung (Mio)	111 EUR
Benchmark	MSCI WORLD INDEX (PRICE) (USD)


Marktdaten

Geld (Volumen)	-
Brief (Volumen)	-
Eröffnung	13,051 USD
Hoch	13,051 USD
Tief	13,051 USD
Schluss Vortag	13,051 USD
VWAP	13,051 USD
Volumen (Stück)	1.250
Gehandelte Stückzahl	16.313,75
Trades	1
Letztes Volumen	1.250

Performance und Risiko

	6M	1J	3J
Perf (%)	-	-	-
Perf (abs.)	-	-	-
Beta	1,33	1,10	1,12
Volatilität	-	-	-

5J



Die Wertentwicklung der Vergangenheit lässt keine verlässlichen Rückschlüsse auf die zukünftige Entwicklung eines Finanzinstruments zu.

Quelle: FactSet

Kursdaten

Ø Kurs 5 Tage Ø Volumen 5 Tage (Stk.)	- USD (-)
Ø Kurs 30 Tage Ø Volumen 30 Tage (Stk.)	- USD (-)
Ø Kurs 100 Tage Ø Volumen 100 Tage (Stk.)	- USD (-)
Ø Kurs 250 Tage Ø Volumen 250 Tage	- USD (-)
Hoch seit 1.1. Datum	- USD (-)
Tief seit 1.1. Datum	- USD (-)
52 Wochen Hoch Datum	- USD (-)
52 Wochen Tief Datum	- USD (-)

Alle Börsen für ALLOT LTD.

Börse 	Datum	Zeit	Kurs	Gehandeltes Volumen	Trades
Stuttgart	15.08.2024	12:24	2,84 EUR	0,00	4
Nasdaq	14.08.2024	22:00	3,19 USD	0,51	1.041
London Stock Exchange	09.11.2021	17:01	13,051 USD	0,02	1
Frankfurt	15.08.2024	08:05	2,84 EUR	0,00	1
Berlin	15.08.2024	08:08	2,80 EUR	0,00	1

Firmenprofil

Firmenlogo



Firmenprofil

-

Kontaktdetails

ALLOT

--

Industrial Zone B, Hanagar Street 22
4501317 Hod-Hasharon

Telefon-

Fax: -

E-mail: sales-emea@allot.com