

OSLO EXCHANGE BENCHMARK GI INDEX

ISIN: NO0007035327 WKN: -

Übersicht

16.07.2024 18:05:02

Kurs

1.425,29 NOKDifferenz  -0,15% (-2,12)

Stammdaten

ISIN NO0007035327

Symbol -

Land Norwegen

Anzahl der enthaltenen
Werte im Index 66

Index-Typ -

Wertpapierkategorie Index

Nähere Infos zu den Ländern &
Regionen[➤ Märkte nach Region](#)

5J













Die Wertentwicklung der Vergangenheit lässt keine verlässlichen Rückschlüsse auf die zukünftige Entwicklung eines Finanzinstruments zu.

Quelle: FactSet

Aktuellstes Research

Märkte

Datum	Überschrift	Download
15.07.2024	 Aktienempfehlungen Global	
12.07.2024	 Global Equity Ratings	
09.07.2024	 Political environment weighs on outlook	
09.07.2024	 Politisches Umfeld belastet den Ausblick	
03.07.2024	 Global Strategy 3Q 2024	

Details

16.07.2024 18:05:02

Kurs

1.425,29 NOKDifferenz  -0,15% (-2,12)

Stammdaten

ISIN	NO0007035327
Symbol	-
Land	Norwegen
Wertpapierkategorie	Index
Anzahl der enthaltenen Werte im Index	66

Marktdaten

Eröffnung	1.427,39 NOK
Hoch	1.429,30 NOK
Tief	1.420,75 NOK
Schluss Vortag	1.427,41 NOK
Volumen (Mio.)	-
Volumen (Stück)	-

Performance und Risiko

	6M	1J	3J
Perf (%)	+10,97%	+18,67%	+26,02%
Perf (abs.)	+140,91	+224,25	+294,26
Beta	-	-	-
Volatilität	9,64	11,44	15,51



Die Wertentwicklung der Vergangenheit lässt keine verlässlichen Rückschlüsse auf die zukünftige Entwicklung eines Finanzinstruments zu.

Quelle: FactSet

Kursdaten

Ø Kurs 5 Tage Ø Volumen 5 Tage (Stk.)	1.421,70 NOK (0)
Ø Kurs 30 Tage Ø Volumen 30 Tage (Stk.)	1.414,20 NOK (0)
Ø Kurs 100 Tage Ø Volumen 100 Tage (Stk.)	1.364,97 NOK (0)
Ø Kurs 250 Tage Ø Volumen 250 Tage	1.311,58 NOK (0)
Hoch seit 1.1. Datum	1.456,63 NOK (03.06.2024)
Tief seit 1.1. Datum	1.230,67 NOK (14.02.2024)
52 Wochen Hoch Datum	1.456,63 NOK (03.06.2024)
52 Wochen Tief Datum	1.183,63 NOK (17.07.2023)

Enthaltene Werte

Name  ISIN	Kurs	Diff %  Diff /-	Performance 	Datum Zeit	Gehandelte Stück  Umsatz Geld 
AF GRUPPEN ASA NO0003078107	11,50	-% -		16.07.24 12:40:17	- -
AKER ASA NO0010234552	54,30	1,50% 0,80		16.07.24 20:38:04	6 325,50
AKER BP ASA NO0010345853	22,29	-2,15% -0,49		16.07.24 20:58:40	25.503 571.663,92
AKER CARBON CAPTURE ASA N... NO0010890304	0,5435	0,83% 0,00		16.07.24 20:20:06	- -
AKER SOLUTIONS ASA NO0010716582	51,90	3,28% 1,65		16.07.24 18:00:00	100 5.190,00
ARCTICZYMES TECHNOLOGIES ... NO0010014632	1,95	2,85% 0,05		16.07.24 20:20:05	- -
ARENDALS FOSSEKOMPANI ASA NO0003572802	13,42	0,60% 0,08		16.07.24 15:35:43	- -
ATEA ASA NO0004822503	134,80	-13,81% -21,60		16.07.24 18:00:00	300 40.440,00
AUTOSTORE HOLDINGS LTD. BMG0670A1099	1,186	3,67% 0,04		16.07.24 20:20:11	- -
B2HOLDING ASA NAVNE-AKSJE... NO0010633951	8,20	3,14% 0,25		16.07.24 18:00:00	2.200 18.040,00
BAKKAFROST P/F FO0000000179	46,12	0,04% 0,02		16.07.24 19:45:23	645 29.628,82
BONHEUR ASA NO0003110603	23,20	1,31% 0,30		16.07.24 20:20:04	- -
BORR DRILLING LTD BMG1466R1732	6,90	0,88% 0,06		16.07.24 21:05:46	1.487.491 10.124.126,01
BORREGAARD ASA NO0010657505	16,12	-0,12% -0,02		16.07.24 20:20:05	- -
BOUVET ASA NO0010360266	5,47	-% -		16.07.24 20:20:05	- -
BW LPG LTD. SGXZ69436764	15,93	0,95% 0,15		16.07.24 21:05:42	121.828 1.943.718,63
CADELER A/S DK0061412772	5,74	-2,38% -0,14		16.07.24 20:20:11	- -
CAVENDISH HYDROGEN ASA NA... NO0013219535	1,852	-0,86% -0,02		16.07.24 21:03:54	84.902 155.325,04
CLOUDBERRY CLEAN ENERGY A... NO0010876642	0,985	2,07% 0,02		16.07.24 20:20:06	- -
CRAYON GROUP HOLDING ASA NO0010808892	10,95	1,01% 0,11		16.07.24 20:20:06	- -
DNB BANK ASA NO0010161896	18,47	0,03% 0,01		16.07.24 20:20:05	- -
DNO ASA NO0003921009	0,9235	-0,75% -0,01		16.07.24 20:20:05	- -
DOF GROUP ASA NAVNE-AKSJE... NO0012851874	99,95	0,81% 0,80		16.07.24 18:00:00	5.295 527.201,30
ELKEM ASA NO0010816093	1,877	-0,53% -0,01		16.07.24 19:30:12	- -
ELMERA GROUP ASA NO0010815673	2,80	1,45% 0,04		16.07.24 20:25:49	2.700 7.488,00

OSLO EXCHANGE BENCHMARK GI INDEX

ENTRA ASA NO0010716418	130,20	-0,15% -0,20		16.07.24 16:20:00	- -
EQUINOR ASA NO0010096985	24,59	-1,25% -0,31		16.07.24 21:03:33	44.228 1.085.245,26
EUOPRIS ASA NO0010735343	66,25	-0,75% -0,50		16.07.24 16:20:00	- -
FLEX LNG LTD. BMG359472021	27,14	1,04% 0,28	█	16.07.24 21:01:19	126.702 3.420.263,43
FRONTLINE PLC CY0200352116	23,74	0,68% 0,16	█	16.07.24 21:05:41	418.754 9.920.614,78
GJENSIDIGE FORSIKRING ASA NO0010582521	180,65	-1,45% -2,65		16.07.24 16:20:00	- -
GOLDEN OCEAN GROUP LTD. BMG396372051	13,3408	0,76% 0,10	█	16.07.24 21:04:57	723.520 9.592.557,41
HAFNIA LTD. BMG4233B1090	7,81	-0,26% -0,02		16.07.24 21:05:30	452.788 3.521.921,45
HOEEGH AUTOLINERS ASA NO0011082075	10,14	-% -		16.07.24 20:44:32	31.740 319.230,31
KID ASA NO0010743545	138,80	-4,93% -7,20		16.07.24 18:00:00	251 34.603,00
KITRON ASA NO0003079709	3,154	-3,49% -0,11		16.07.24 20:20:04	- -
KONGSBERG AUTOMOTIVE ASA NO0003033102	0,1408	2,47% 0,00	█	16.07.24 20:20:04	- -
KONGSBERG GRUPPEN ASA NO0003043309	92,00	2,74% 2,45	█	16.07.24 20:49:29	1.302 117.335,65
LEROY SEAFOOD GROUP AS NO0003096208	3,578	0,62% 0,02	█	16.07.24 20:20:04	- -
MOWI ASA NO0003054108	14,695	-0,17% -0,03		16.07.24 20:05:12	12.188 178.443,56
MPC CONTAINER SHIPS ASA NO0010791353	1,93	0,26% 0,01	█	16.07.24 20:24:47	21.960 42.044,80
NEL ASA NO0010081235	0,5844	0,14% 0,00	█	16.07.24 21:04:36	4.158.903 2.433.019,55
NORDIC SEMICONDUCTOR ASA NO0003055501	13,265	2,75% 0,36	█	16.07.24 18:58:18	1.394 18.365,10
NORSK HYDRO ASA NO0005052605	5,602	-1,13% -0,06		16.07.24 21:04:55	14.169 79.068,42
NORWEGIAN AIR SHUTTLE ASA NO0010196140	1,10	1,85% 0,02	█	16.07.24 21:02:55	760 823,53
NYKODE THERAPEUTICS ASA NO0010714785	1,229	1,74% 0,02	█	16.07.24 20:20:05	- -
ORKLA ASA NO0003733800	7,525	-1,38% -0,11		16.07.24 20:20:05	- -
PHOTOCURE ASA NO0010000045	4,56	-7,97% -0,40		16.07.24 20:20:05	- -
REC SILICON ASA NO0010112675	0,6927	-5,36% -0,04		16.07.24 16:33:49	12.000 8.311,80
SALMAR ASA NO0010310956	47,62	-0,17% -0,08		16.07.24 18:56:52	564 26.766,54
SCATEC ASA NO0010715139	86,80	-1,42% -1,25		16.07.24 16:20:00	- -
SCHIBSTED ASA NO0003028904	326,80	0,74% 2,40	█	16.07.24 18:00:00	19.000 6.159.028,80
SCHIBSTED ASA NAVNE-AKSJE...	305,60	-0,26%		16.07.24	-

OSLO EXCHANGE BENCHMARK GI INDEX

NO0010736879		-0,80		16:20:00	-
SPAREBANK 1 SR-BANK ASA	11,30	1,25%		16.07.24	-
NO0010631567		0,14		20:20:05	-
STOLT-NIELSEN LTD	36,05	-%		16.07.24	-
BMG850801025		-		15:35:42	-
STOREBRAND ASA	9,355	-0,21%		16.07.24	-
NO0003053605		-0,02		20:20:04	-
SUBSEA 7 SA	16,95	0,24%		16.07.24	-
LU0075646355		0,04		20:20:06	-
TELENOR ASA	10,40	0,19%		16.07.24	-
NO0010063308		0,02		20:20:05	-
TGS ASA	10,69	-0,56%		16.07.24	-
NO0003078800		-0,06		20:20:04	-
TOMRA SYSTEMS ASA	12,06	1,60%		16.07.24	23.919
NO0012470089		0,19		20:45:47	286.212,53
ULTIMOVACS ASA NAVNE-AKTI...	0,66	-0,90%		16.07.24	-
NO0010851603		-0,01		20:20:12	-
VAR ENERGI ASA	3,035	-1,75%		16.07.24	13.023
NO0011202772		-0,05		19:58:01	39.505,57
VEIDEKKE AS	10,34	2,38%		16.07.24	-
NO0005806802		0,24		20:20:05	-
WALLENUS WILHELMSEN ASA	9,40	3,87%		16.07.24	100
NO0010571680		0,35		20:51:29	940,00
WILH. WILHELMSEN HOLDING ...	32,85	-1,20%		16.07.24	-
NO0010571698		-0,40		15:35:42	-
YARA INTERNATIONAL ASA	24,99	-0,12%		16.07.24	2.908
NO0010208051		-0,03		21:00:06	72.350,08