

BOOZT AB

ISIN: SE0009888738

WKN: -

Übersicht

06.11.2023 21:13:03

Kurs
7,76 USDDifferenz  -12,32% (-1,09)

Stammdaten

ISIN	SE0009888738
Symbol	BOOZT
Börse	FINRA other OTC Issues
Währung	USD
Branche	Konsumgüter
Wertpapierkategorie	Aktie
Marktkapitalisierung (Mio)	746 EUR
Benchmark	OMX STOCKHOLM 30 INDEX

Marktdaten

Geld (Volumen)	-
Brief (Volumen)	-
Eröffnung	7,76 USD
Hoch	7,76 USD
Tief	7,76 USD
Schluss Vortag	8,85 USD
VWAP	7,755 USD
Volumen (Stück)	200
Gehandelte Stückzahl	1.552,00
Trades	2
Letztes Volumen	100

Futures und Optionen

Zugehörige Futures	-
Zugehörige Optionen	-









5J



Die Wertentwicklung der Vergangenheit lässt keine verlässlichen Rückschlüsse auf die zukünftige Entwicklung eines Finanzinstruments zu.

Quelle: FactSet

Aktuellstes Research

Branchen			
Datum		Überschrift	Download
21.06.2024		Global Equity Ratings	
21.06.2024		Aktienempfehlungen Global	
14.06.2024		Global Equity Ratings	
14.06.2024		Aktienempfehlungen Global	
11.06.2024		Aktienempfehlungen Österreich	

Details

06.11.2023 21:13:03

Kurs
7,76 USDDifferenz  -12,32% (-1,09)

Stammdaten

ISIN	SE0009888738
Symbol	BOOZT
Börse	FINRA other OTC Issues
Währung	USD
Branche	Konsumgüter
Wertpapierkategorie	Aktie
Marktkapitalisierung (Mio)	746 EUR
Benchmark	OMX STOCKHOLM 30 INDEX

Marktdaten

Geld (Volumen)	-
Brief (Volumen)	-
Eröffnung	7,76 USD
Hoch	7,76 USD
Tief	7,76 USD
Schluss Vortag	8,85 USD
VWAP	7,755 USD
Volumen (Stück)	200
Gehandelte Stückzahl	1.552,00
Trades	2
Letztes Volumen	100

Performance und Risiko

	6M	1J	3J
Perf (%)	-	-	-
Perf (abs.)	-	-	-
Beta	1,21	1,09	1,14
Volatilität	-	152,53	108,22

5J



Die Wertentwicklung der Vergangenheit lässt keine verlässlichen Rückschlüsse auf die zukünftige Entwicklung eines Finanzinstruments zu.

Quelle: FactSet

Kursdaten

Ø Kurs 5 Tage Ø Volumen 5 Tage (Stk.)	- USD (-)
Ø Kurs 30 Tage Ø Volumen 30 Tage (Stk.)	- USD (136)
Ø Kurs 100 Tage Ø Volumen 100 Tage (Stk.)	- USD (-)
Ø Kurs 250 Tage Ø Volumen 250 Tage	9,46 USD (52)
Hoch seit 1.1. Datum	- USD (-)
Tief seit 1.1. Datum	- USD (-)
52 Wochen Hoch Datum	11,78 USD (26.07.2023)
52 Wochen Tief Datum	7,76 USD (06.11.2023)

Alle Börsen für BOOZT AB

Börse 	Datum	Zeit	Kurs	Gehandeltes Volumen	Trades
Tradegate	21.06.2024	22:02	11,14 EUR	0,00	1
Stuttgart	21.06.2024	11:17	11,06 EUR	0,00	5
Nasdaq Stockholm	20.06.2024	18:00	125,90 SEK	15,09	634
Nasdaq Copenhagen	21.06.2024	17:20	83,20 DKK	1,68	66
München	21.06.2024	08:09	11,26 EUR	0,00	2
London Stock Exchange	10.07.2023	12:49	112,00 SEK	0,37	1
Frankfurt	21.06.2024	17:15	10,93 EUR	0,00	8

FINRA other OTC Issues	06.11.2023	21:13	7,76 USD	0,00	2
Düsseldorf	21.06.2024	19:30	11,00 EUR	0,00	6
Berlin	21.06.2024	21:43	11,14 EUR	0,00	19

Firmenprofil

Firmenlogo

The logo for Boozt, featuring the word "Boozt" in a large, bold, black serif font.

Firmenprofil

-

Kontaktdetails

BOOZT

--

Telefon-

Fax: -

E-mail: -