

# GBP INT RATE SWAP (ANN/6MO) GBP LIBOR 4 YEARS

ISIN: -

20.04.2024 05:00:18

**Kurs**  
4,4600 %

**Differenz**  0,00 (0 Bp)

## Stammdaten

**ISIN** -  
**Symbol** -.OTD  
**Börse** OTC Data Services  
**Wertpapierkategorie** Zinssatz

## Marktdaten

**Eröffnung** 4,4600%  
**Schluss Vortag** 4,4600%

## Performance und Risiko

	6M	1J	3J
<b>Perf (%)</b>	-12,89%	+0,68%	+739,92%
<b>Perf (abs.)</b>	-0,66	+0,03	+3,93
<b>Beta</b>	-	-	-
<b>Volatilität</b>	21,96	22,73	39,05

## Futures und Optionen

**Zugehörige Futures** -  
**Zugehörige Optionen** -

5J












Die Wertentwicklung der Vergangenheit lässt keine verlässlichen Rückschlüsse auf die zukünftige Entwicklung eines Finanzinstruments zu.

Quelle: FactSet

## Kursdaten

Ø Kurs 5 Tage   Ø Volumen 5 Tage (Stk.)	4,4820 % (0)
Ø Kurs 30 Tage   Ø Volumen 30 Tage (Stk.)	4,2662 % (0)
Ø Kurs 100 Tage   Ø Volumen 100 Tage (Stk.)	4,2279 % (0)
Ø Kurs 250 Tage   Ø Volumen 250 Tage	4,5230 % (0)
<b>Hoch seit 1.1.   Datum</b>	4,5800 % (17.04.2024)
<b>Tief seit 1.1.   Datum</b>	3,7500 % (02.01.2024)
<b>52 Wochen Hoch   Datum</b>	5,9152 % (06.07.2023)
<b>52 Wochen Tief   Datum</b>	3,6700 % (27.12.2023)

## Aktuellstes Research

Märkte			
Datum		Überschrift	Download
19.04.2024		Week Ahead	
19.04.2024		Wochenausblick	
18.04.2024		CEE corporate bond rally	
18.04.2024		Die Rally bei CEE-Corporate Bonds	
18.04.2024		HDZ relative winner of elections	