

CHF INT RATE SWAP (ANN/6MO) CHF SARON 30 YEARS

ISIN: -










11.07.2024 17:05:58			
Kurs			
0,9975 %			
Differenz			-0,03 (-3 Bp)
Stammdaten			
ISIN	-		
Symbol	-.OTD		
Börse	OTC Data Services		
Wertpapierkategorie	Zinssatz		
Marktdaten			
Eröffnung	1,0250%		
Schluss Vortag	1,0250%		
Performance und Risiko			
	6M	1J	3J
Perf (%)	-21,83%	-43,29%	+461,64%
Perf (abs.)	-0,29	-0,78	+0,84
Beta	-	-	-
Volatilität	32,65	33,73	254,99
Futures und Optionen			
Zugehörige Futures	-		
Zugehörige Optionen	-		



Die Wertentwicklung der Vergangenheit lässt keine verlässlichen Rückschlüsse auf die zukünftige Entwicklung eines Finanzinstruments zu.
Quelle: FactSet

Kursdaten	
Ø Kurs 5 Tage Ø Volumen 5 Tage (Stk.)	1,0455 % (0)
Ø Kurs 30 Tage Ø Volumen 30 Tage (Stk.)	1,0895 % (0)
Ø Kurs 100 Tage Ø Volumen 100 Tage (Stk.)	1,2177 % (0)
Ø Kurs 250 Tage Ø Volumen 250 Tage	1,2565 % (0)
Hoch seit 1.1. Datum	1,3775 % (16.02.2024)
Tief seit 1.1. Datum	0,9800 % (28.06.2024)
52 Wochen Hoch Datum	1,8913 % (04.10.2023)
52 Wochen Tief Datum	0,9800 % (28.06.2024)

Aktuellstes Research

Märkte			
Datum		Überschrift	Download
11.07.2024		Bausparkasse Wüstenrot AG	
11.07.2024		NBS delivers another rate cut	
11.07.2024		June CPI falls further to 4.9% y/y	
10.07.2024		Credit Markets Weekly (DE)	
10.07.2024		Credit Markets Weekly	