

DINO POLSKA SA

ISIN: **PLDINPL00011** WKN: -

Übersicht

29.04.2024 12:58:38

Kurs

90,00 EUR

Differenz  4,46% (3,84)

Stammdaten

ISIN	PLDINPL00011
Symbol	DNP
Börse	Frankfurt
Währung	EUR
Branche	Handel
Wertpapierkategorie	Aktie
Marktkapitalisierung (Mio)	8.849 EUR
Benchmark	WIG20 (WIG DUZYCH SPOLEK) INDEX (PLN)

Marktdaten

Geld (Volumen)	-
Brief (Volumen)	-
Eröffnung	93,00 EUR
Hoch	93,00 EUR
Tief	90,00 EUR
Schluss Vortag	86,16 EUR
VWAP	90,92982 EUR
Volumen (Stück)	114
Gehandelte Stückzahl	10.366,00
Trades	3
Letztes Volumen	12

Futures und Optionen

Zugehörige Futures	-
Zugehörige Optionen	-





5J



Die Wertentwicklung der Vergangenheit lässt keine verlässlichen Rückschlüsse auf die zukünftige Entwicklung eines Finanzinstruments zu.

Quelle: FactSet

Aktuellstes Research

Branchen		Märkte	
Datum		Überschrift	Download
26.04.2024		Global Equity Ratings	
26.04.2024		Aktienempfehlungen Global	
03.04.2024		Global Equity Ratings	
03.04.2024		Aktienempfehlungen Global	
13.03.2024		Global Equity Ratings	

Details

29.04.2024 12:58:38

Kurs

90,00 EUR

Differenz ▲ 4,46% (3,84)

Stammdaten

ISIN	PLDINPL00011
Symbol	DNP
Börse	Frankfurt
Währung	EUR
Branche	Handel
Wertpapierkategorie	Aktie
Marktkapitalisierung (Mio)	8.849 EUR
Benchmark	WIG20 (WIG DUZYCH SPOLEK) INDEX (PLN)

Marktdaten

Geld (Volumen)	-
Brief (Volumen)	-
Eröffnung	93,00 EUR
Hoch	93,00 EUR
Tief	90,00 EUR
Schluss Vortag	86,16 EUR
VWAP	90,92982 EUR
Volumen (Stück)	114
Gehandelte Stückzahl	10.366,00
Trades	3
Letztes Volumen	12

Performance und Risiko

	6M	1J	3J
Perf (%)	+10,35%	+2,34%	+70,26%
Perf (abs.)	+8,44	+2,06	+37,14
Beta	0,88	0,72	0,65
Volatilität	67,74	68,53	56,41

5J



Die Wertentwicklung der Vergangenheit lässt keine verlässlichen Rückschlüsse auf die zukünftige Entwicklung eines Finanzinstruments zu.

Quelle: FactSet

Kursdaten

Ø Kurs 5 Tage Ø Volumen 5 Tage (Stk.)	87,05 EUR (43)
Ø Kurs 30 Tage Ø Volumen 30 Tage (Stk.)	89,15 EUR (156)
Ø Kurs 100 Tage Ø Volumen 100 Tage (Stk.)	97,89 EUR (71)
Ø Kurs 250 Tage Ø Volumen 250 Tage	94,06 EUR (39)
Hoch seit 1.1. Datum	113,20 EUR (05.02.2024)
Tief seit 1.1. Datum	82,52 EUR (16.04.2024)
52 Wochen Hoch Datum	113,20 EUR (05.02.2024)
52 Wochen Tief Datum	72,64 EUR (04.10.2023)

Alle Börsen für DINO POLSKA SA

Börse	Datum	Zeit	Kurs	Gehandeltes Volumen	Trades
Stuttgart	02.05.2024	15:27	87,82 EUR	0,00	7
München	02.05.2024	08:10	91,00 EUR	0,00	1
London Stock Exchange European Trade Reporting	02.05.2024	16:50	77,50 PLN	0,00	1
Frankfurt	29.04.2024	12:58	90,00 EUR	0,01	3
FINRA other OTC Issues	12.04.2024	18:52	91,00 USD	0,01	2
Düsseldorf	02.05.2024	19:31	89,72 EUR	0,00	5
Berlin	02.05.2024	21:50	89,68 EUR	0,00	18

Firmenprofil

Firmenlogo



Kontakt details

DINO POLSKA SA

--

ul. Ostrowska 122 - 63-700 Krotoszyn

Telefon+48-62-725-5400

Fax: +

E-mail: -

Firmenprofil

-

Vorstandsmitglieder

Izabela Biadala Vorstandsmitglied

Michal Krauze Vorstandsmitglied

Piotr Scigala Vorstandsmitglied

Aufsichtsrat

Tomasz Aufsichtsratsvorsitzender

Biernacki

Eryk Bajer Aufsichtsratsmitglied

Maciej Aufsichtsratsmitglied

Polanowski

Piotr Borowski Aufsichtsratsmitglied

Slawomir Aufsichtsratsmitglied

Jakszuk