

LEROY SEAFOOD GROUP AS

ISIN: **NO0003096208** WKN: -

Übersicht

16.07.2024 08:47:15

Kurs

3,518 EUR

Differenz  -0,90% (-0,03)

Stammdaten

ISIN	NO0003096208
Symbol	LSG
Börse	Frankfurt
Währung	EUR
Branche	Konsumgüter
Wertpapierkategorie	Aktie
Marktkapitalisierung (Mio)	2.130 EUR
Benchmark	OSLO BØRS ALL-SHARE GI INDEX (NOK)

Marktdaten

Geld (Volumen)	-
Brief (Volumen)	-
Eröffnung	3,518 EUR
Hoch	3,518 EUR
Tief	3,518 EUR
Schluss Vortag	3,55 EUR
VWAP	3,68161 EUR
Volumen (Stück)	0
Gehandelte Stückzahl	0,00
Trades	2
Letztes Volumen	0

Futures und Optionen

Zugehörige Futures	-
Zugehörige Optionen	-











5J



Die Wertentwicklung der Vergangenheit lässt keine verlässlichen Rückschlüsse auf die zukünftige Entwicklung eines Finanzinstruments zu.

Quelle: FactSet

Aktuellstes Research

Branchen			
Datum		Überschrift	Download
15.07.2024		Aktienempfehlungen Global	
12.07.2024		Equity Weekly	
12.07.2024		Global Equity Ratings	
09.07.2024		Aktienempfehlungen Österreich	
05.07.2024		Equity Weekly	

Details

16.07.2024 08:47:15

Kurs

3,518 EUR

Differenz 📉 -0,90% (-0,03)

Stammdaten

ISIN	NO0003096208
Symbol	LSG
Börse	Frankfurt
Währung	EUR
Branche	Konsumgüter
Wertpapierkategorie	Aktie
Marktkapitalisierung (Mio)	2.130 EUR
Benchmark	OSLO BØRS ALL-SHARE GI INDEX (NOK)

Marktdaten

Geld (Volumen)	-
Brief (Volumen)	-
Eröffnung	3,518 EUR
Hoch	3,518 EUR
Tief	3,518 EUR
Schluss Vortag	3,55 EUR
VWAP	3,68161 EUR
Volumen (Stück)	0
Gehandelte Stückzahl	0,00
Trades	2
Letztes Volumen	0

Performance und Risiko

	6M	1J	3J
Perf (%)	-6,24%	-5,89%	-52,73%
Perf (abs.)	-0,23	-0,22	-3,92
Beta	0,42	0,77	0,70
Volatilität	34,32	32,67	40,48

5J



Die Wertentwicklung der Vergangenheit lässt keine verlässlichen Rückschlüsse auf die zukünftige Entwicklung eines Finanzinstruments zu.

Quelle: FactSet

Kursdaten

Ø Kurs 5 Tage Ø Volumen 5 Tage (Stk.)	3,573 EUR (310)
Ø Kurs 30 Tage Ø Volumen 30 Tage (Stk.)	3,845 EUR (235)
Ø Kurs 100 Tage Ø Volumen 100 Tage (Stk.)	3,995 EUR (229)
Ø Kurs 250 Tage Ø Volumen 250 Tage	3,833 EUR (474)
Hoch seit 1.1. Datum	4,386 EUR (16.05.2024)
Tief seit 1.1. Datum	3,446 EUR (27.02.2024)
52 Wochen Hoch Datum	4,386 EUR (16.05.2024)
52 Wochen Tief Datum	3,300 EUR (15.11.2023)

Alle Börsen für LEROY SEAFOOD GROUP AS

Börse	Datum	Zeit	Kurs	Gehandeltes Volumen	Trades
Tradegate	16.07.2024	22:26	3,588 EUR	0,03	16
Stuttgart	16.07.2024	15:35	3,532 EUR	0,00	10
München	16.07.2024	08:29	3,556 EUR	0,00	2
London Stock Exchange European Trade Reporting	16.07.2024	16:20	41,98 NOK	0,00	2
Hannover	16.07.2024	08:21	3,518 EUR	0,00	3
Frankfurt	16.07.2024	08:47	3,518 EUR	0,00	2
First North Stockholm	15.07.2024	18:00	42,30 NOK	0,00	1

FINRA other OTC Issues	09.07.2024	17:14	4,00 USD	0,00	1
Düsseldorf	16.07.2024	08:10	3,514 EUR	0,00	3
Berlin	16.07.2024	21:43	3,582 EUR	0,00	19

Firmenprofil

Firmenlogo

Kontaktdetails

LERØY SEAFOOD GROUP ASA

--

Thormøhlens gate 51 B - 5006 Bergen

Telefon+47-55-21-36-50

Fax: +

E-mail: post@leroyseafood.com

Firmenprofil

-

Vorstandsmitglieder

Henning Beltestad	Vorstandsvorsitzender
Bjarne Reinert	Vorstandsmitglied
Ivar Wulff	Vorstandsmitglied
Siren Merete Gronhaug	Vorstandsmitglied
Sjur Malm	Vorstandsmitglied

Aufsichtsrat

Arne Møgster	Aufsichtsratsvorsitzender
Are Dragesund	Aufsichtsratsmitglied
Bjarne Egil Kristiansen	Aufsichtsratsmitglied
Britt Kathrine Drivenes	Aufsichtsratsmitglied
Didrik Oskar Munch	Aufsichtsratsmitglied
Karoline Møgster	Aufsichtsratsmitglied
Katrine Trovik	Aufsichtsratsmitglied
Linda Kidøy Pedersen	Aufsichtsratsmitglied
Silje Elin Butt	Aufsichtsratsmitglied
Tor Ivar Ingebrigtsen	Aufsichtsratsmitglied