

SCOTTIE RESOURCES CORP

ISIN: CA81012R1064 WKN: -

Übersicht

18.10.2024 19:31:03

Kurs

0,115 EUR

Differenz  -0,86% (-0,00)

Stammdaten

ISIN	CA81012R1064
Symbol	SCOT
Börse	Berlin
Währung	EUR
Branche	Energie / Rohstoffe
Wertpapierkategorie	Aktie
Marktkapitalisierung (Mio)	35 EUR
Benchmark	S&P/TSX 60 INDEX

Marktdaten

Geld (Volumen)	-
Brief (Volumen)	-
Eröffnung	0,114 EUR
Hoch	0,115 EUR
Tief	0,112 EUR
Schluss Vortag	0,116 EUR
VWAP	-
Volumen (Stück)	0
Gehandelte Stückzahl	0,00
Trades	19
Letztes Volumen	0

Futures und Optionen

Zugehörige Futures	-
Zugehörige Optionen	-











5J



Die Wertentwicklung der Vergangenheit lässt keine verlässlichen Rückschlüsse auf die zukünftige Entwicklung eines Finanzinstruments zu.

Quelle: FactSet

Aktuellstes Research

Branchen			
Datum		Überschrift	Download
18.10.2024		Equity Weekly	
14.10.2024		Aktienempfehlungen Österreich	
11.10.2024		Equity Weekly	
04.10.2024		Equity Weekly	
27.09.2024		Global Equity Ratings	

Details

18.10.2024 19:31:03

Kurs

0,115 EUR

Differenz 📉 -0,86% (-0,00)

Stammdaten

ISIN	CA81012R1064
Symbol	SCOT
Börse	Berlin
Währung	EUR
Branche	Energie / Rohstoffe
Wertpapierkategorie	Aktie
Marktkapitalisierung (Mio)	35 EUR
Benchmark	S&P/TSX 60 INDEX

Marktdaten

Geld (Volumen)	-
Brief (Volumen)	-
Eröffnung	0,114 EUR
Hoch	0,115 EUR
Tief	0,112 EUR
Schluss Vortag	0,116 EUR
VWAP	-
Volumen (Stück)	0
Gehandelte Stückzahl	0,00
Trades	19
Letztes Volumen	0

Performance und Risiko

	6M	1J	3J
Perf (%)	-12,21%	-11,20%	-12,88%
Perf (abs.)	-0,02	-0,01	-0,02
Beta	1,97	0,97	0,75
Volatilität	54,33	58,72	57,01

5J



Die Wertentwicklung der Vergangenheit lässt keine verlässlichen Rückschlüsse auf die zukünftige Entwicklung eines Finanzinstruments zu.

Quelle: FactSet

Kursdaten

Ø Kurs 5 Tage Ø Volumen 5 Tage (Stk.)	0,117 EUR (0)
Ø Kurs 30 Tage Ø Volumen 30 Tage (Stk.)	0,114 EUR (0)
Ø Kurs 100 Tage Ø Volumen 100 Tage (Stk.)	0,116 EUR (0)
Ø Kurs 250 Tage Ø Volumen 250 Tage	0,121 EUR (0)
Hoch seit 1.1. Datum	0,162 EUR (12.04.2024)
Tief seit 1.1. Datum	0,099 EUR (23.02.2024)
52 Wochen Hoch Datum	0,162 EUR (12.04.2024)
52 Wochen Tief Datum	0,099 EUR (23.02.2024)

Alle Börsen für SCOTTIE RESOURCES CORP

Börse	Datum	Zeit	Kurs	Gehandeltes Volumen	Trades
Tradegate	18.10.2024	22:02	0,115 EUR	0,00	1
TSX Venture Exchange	18.10.2024	19:53	0,175 CAD	0,02	13
Stuttgart	18.10.2024	21:31	0,108 EUR	0,00	13
München	18.10.2024	08:01	0,116 EUR	0,00	1
Frankfurt	18.10.2024	08:24	0,106 EUR	0,00	2
FINRA other OTC Issues	18.10.2024	21:52	0,1251 USD	0,00	6
Berlin	18.10.2024	19:31	0,115 EUR	0,00	19

Firmenprofil

Firmenlogo



Firmenprofil

-

Kontaktdetails

SCOTTIE RESOURCES

--

Telefon-

Fax: -

E-mail: -