

## MARUBENI CORP

ISIN: JP3877600001 WKN: 8002

## Übersicht

16.05.2024 19:29:35

## Kurs

17,69 EUR

Differenz  -1,91% (-0,34)

## Stammdaten

|                            |              |
|----------------------------|--------------|
| ISIN                       | JP3877600001 |
| Symbol                     | 8002         |
| Börse                      | Tradegate    |
| Währung                    | EUR          |
| Branche                    | Handel       |
| Wertpapierkategorie        | Aktie        |
| Marktkapitalisierung (Mio) | 29.982 EUR   |
| Benchmark                  | NIKKEI 225   |

## Marktdaten

|                      |                  |
|----------------------|------------------|
| Geld (Volumen)       | 17,598 EUR (285) |
| Brief (Volumen)      | 17,678 EUR (114) |
| Eröffnung            | 17,812 EUR       |
| Hoch                 | 17,812 EUR       |
| Tief                 | 17,69 EUR        |
| Schluss Vortag       | 18,034 EUR       |
| VWAP                 | 17,792 EUR       |
| Volumen (Stück)      | 2.890            |
| Gehandelte Stückzahl | 51.418,88        |
| Trades               | 14               |
| Letztes Volumen      | 285              |

## Futures und Optionen

|                     |   |
|---------------------|---|
| Zugehörige Futures  | - |
| Zugehörige Optionen | - |




5J



Die Wertentwicklung der Vergangenheit lässt keine verlässlichen Rückschlüsse auf die zukünftige Entwicklung eines Finanzinstruments zu.

Quelle: FactSet

## Aktuellstes Research

| Branchen   |   | Märkte                    |   |
|------------|---|---------------------------|---|
| Datum      |   | Überschrift               | Download  |
| 26.04.2024 |  | Global Equity Ratings     |  |
| 26.04.2024 |  | Aktienempfehlungen Global |  |
| 03.04.2024 |  | Global Equity Ratings     |  |
| 03.04.2024 |  | Aktienempfehlungen Global |  |
| 13.03.2024 |  | Global Equity Ratings     |  |

## Details

16.05.2024 19:29:35

## Kurs

17,69 EUR

Differenz ▼ -1,91% (-0,34)

## Stammdaten

|                            |              |
|----------------------------|--------------|
| ISIN                       | JP3877600001 |
| Symbol                     | 8002         |
| Börse                      | Tradegate    |
| Währung                    | EUR          |
| Branche                    | Handel       |
| Wertpapierkategorie        | Aktie        |
| Marktkapitalisierung (Mio) | 29.982 EUR   |
| Benchmark                  | NIKKEI 225   |

## Marktdaten

|                      |                  |
|----------------------|------------------|
| Geld (Volumen)       | 17,598 EUR (285) |
| Brief (Volumen)      | 17,678 EUR (114) |
| Eröffnung            | 17,812 EUR       |
| Hoch                 | 17,812 EUR       |
| Tief                 | 17,69 EUR        |
| Schluss Vortag       | 18,034 EUR       |
| VWAP                 | 17,792 EUR       |
| Volumen (Stück)      | 2.890            |
| Gehandelte Stückzahl | 51.418,88        |
| Trades               | 14               |
| Letztes Volumen      | 285              |

## Performance und Risiko

|             | 6M      | 1J      | 3J       |
|-------------|---------|---------|----------|
| Perf (%)    | +23,56% | +33,78% | +156,64% |
| Perf (abs.) | +3,44   | +4,55   | +11,01   |
| Beta        | 0,92    | 1,07    | 0,97     |
| Volatilität | 25,18   | 28,29   | 29,90    |

5J



Die Wertentwicklung der Vergangenheit lässt keine verlässlichen Rückschlüsse auf die zukünftige Entwicklung eines Finanzinstruments zu.

Quelle: FactSet

## Kursdaten

|   |                        |
|---|------------------------|
| Ø Kurs 5 Tage   Ø Volumen 5 Tage (Stk.)     | 17,97 EUR (6.408)      |
| Ø Kurs 30 Tage   Ø Volumen 30 Tage (Stk.)   | 16,76 EUR (4.015)      |
| Ø Kurs 100 Tage   Ø Volumen 100 Tage (Stk.) | 15,70 EUR (5.323)      |
| Ø Kurs 250 Tage   Ø Volumen 250 Tage        | 15,25 EUR (5.459)      |
| Hoch seit 1.1.   Datum                      | 18,50 EUR (02.05.2024) |
| Tief seit 1.1.   Datum                      | 14,25 EUR (03.01.2024) |
| 52 Wochen Hoch   Datum                      | 18,50 EUR (02.05.2024) |
| 52 Wochen Tief   Datum                      | 12,92 EUR (17.05.2023) |

## Alle Börsen für MARUBENI CORP

| Börse                  | Datum      | Zeit  | Kurs         | Gehandeltes Volumen | Trades |
|------------------------|------------|-------|--------------|---------------------|--------|
| Tradegate              | 16.05.2024 | 19:29 | 17,69 EUR    | 0,05                | 14     |
| Tokyo Stock Exchange   | 16.05.2024 | 08:00 | 3.005,00 JPY | 138,71              | 7.495  |
| Stuttgart              | 16.05.2024 | 08:16 | 17,63 EUR    | 0,00                | 1      |
| München                | 16.05.2024 | 08:13 | 17,916 EUR   | 0,00                | 1      |
| Frankfurt              | 16.05.2024 | 11:55 | 17,918 EUR   | 0,00                | 2      |
| FINRA other OTC Issues | 16.05.2024 | 19:58 | 19,616 USD   | 0,06                | 23     |
| Düsseldorf             | 16.05.2024 | 19:31 | 17,586 EUR   | 0,00                | 5      |



# Firmenprofil

## Firmenlogo

The logo for Marubeni, consisting of the word "Marubeni" in a bold, red, sans-serif font.

## Firmenprofil

-

## Kontakt details

MARUBENI

--

4-2, Ohtemachi 1-chome 100-8088 Chiyoda-ku, Tokyo

Telefon+81 3 3282 2111

Fax: +81 3 3282 4241

E-mail: -