

USD SECURED OVERNIGHT FINANCING RATE (SOFR) 30 DAYS AVERAGE

ISIN: -

26.07.2024 14:00:00

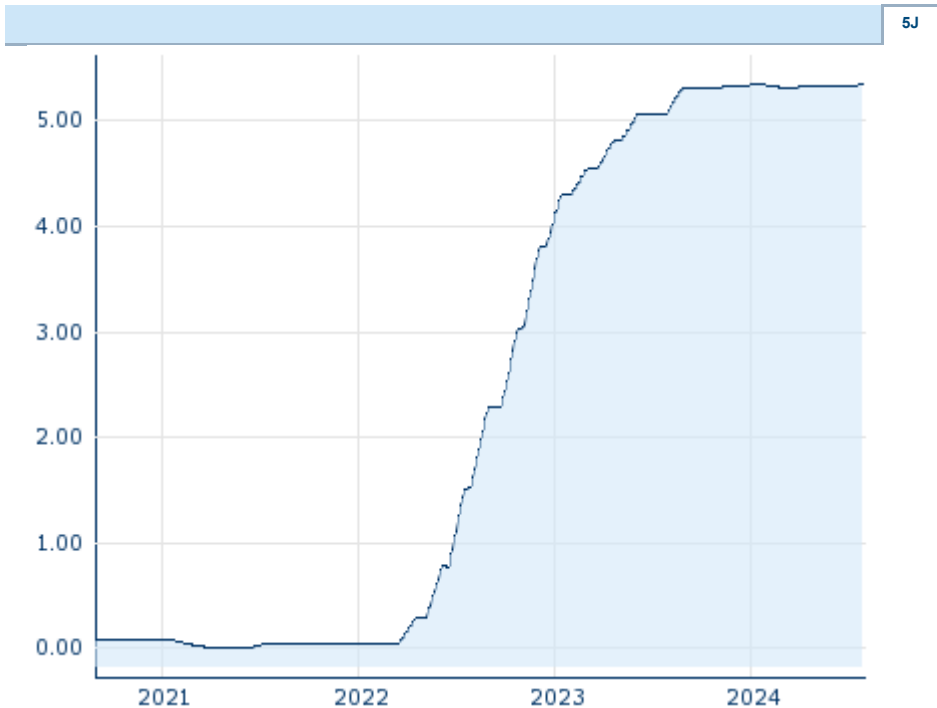
Kurs
5,34982 %
 Differenz  0,00 (0 Bp)

Stammdaten	
ISIN	-
Symbol	-.OTD
Börse	OTC Data Services
Wertpapierkategorie	Zinssatz

Marktdaten	
Eröffnung	5,34982%
Schluss Vortag	5,34915%

Performance und Risiko			
	6M	1J	3J
Perf (%)	+0,13%	+5,53%	+10.599,64%
Perf (abs.)	+0,01	+0,28	+5,30
Beta	-	-	-
Volatilität	0,27	1,17	35,29









Futures und Optionen	
Zugehörige Futures	-
Zugehörige Optionen	-



Die Wertentwicklung der Vergangenheit lässt keine verlässlichen Rückschlüsse auf die zukünftige Entwicklung eines Finanzinstruments zu.
 Quelle: FactSet

Kursdaten	
Ø Kurs 5 Tage Ø Volumen 5 Tage (Stk.)	5,34814 % (0)
Ø Kurs 30 Tage Ø Volumen 30 Tage (Stk.)	5,34113 % (0)
Ø Kurs 100 Tage Ø Volumen 100 Tage (Stk.)	5,33207 % (0)
Ø Kurs 250 Tage Ø Volumen 250 Tage	5,33147 % (0)
Hoch seit 1.1. Datum	5,34982 % (26.07.2024)
Tief seit 1.1. Datum	5,31861 % (11.03.2024)
52 Wochen Hoch Datum	5,34982 % (26.07.2024)
52 Wochen Tief Datum	5,06968 % (27.07.2023)

Aktuellstes Research

Märkte			
Datum		Überschrift	Download
26.07.2024		Week Ahead	
26.07.2024		Wochenausblick	
25.07.2024		CEE Special Report Can we work more for longer?	
24.07.2024		Credit Markets Weekly	
24.07.2024		Credit Markets Weekly (DE)	