

# USD SECURED OVERNIGHT FINANCING RATE (SOFR) 30 DAYS AVERAGE

ISIN: -

26.04.2024 14:00:04

**Kurs**  
**5,32968 %**  
**Differenz**  **-0,00 (-0 Bp)**

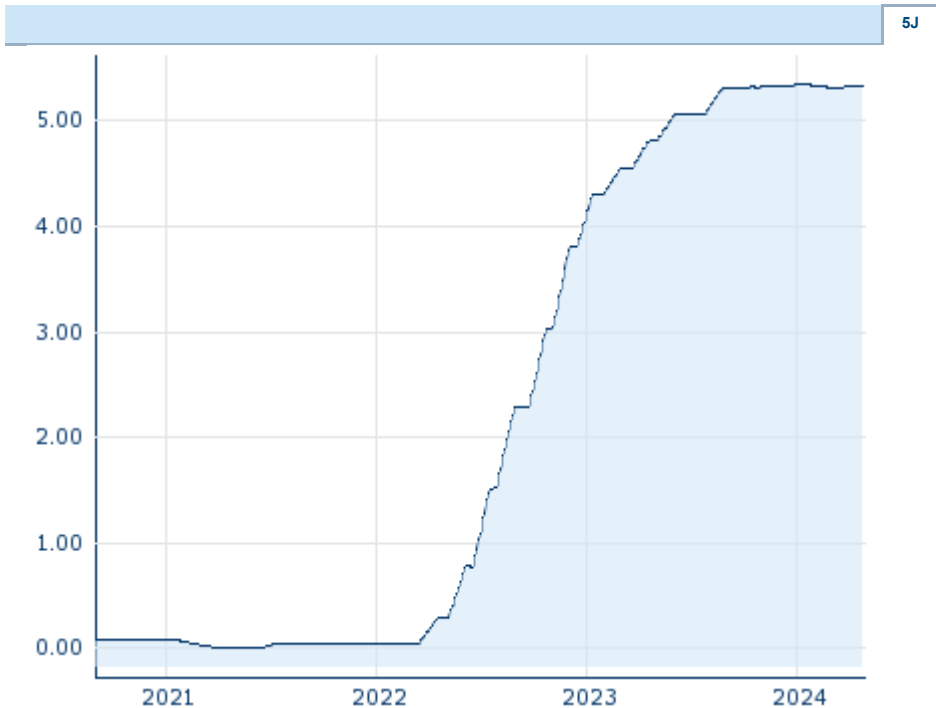
**Stammdaten**  
**ISIN** -  
**Symbol** -.OTD  
**Börse** OTC Data Services  
**Wertpapierkategorie** Zinssatz

**Marktdaten**  
**Eröffnung** 5,32968%  
**Schluss Vortag** 5,33002%

**Performance und Risiko**

	6M	1J	3J
Perf (%)	+0,18%	+10,49%	+53.196,80%
Perf (abs.)	+0,01	+0,51	+5,32
Beta	-	-	-
Volatilität	0,37	1,69	43,57

**Futures und Optionen**  
**Zugehörige Futures** -  
**Zugehörige Optionen** -












Die Wertentwicklung der Vergangenheit lässt keine verlässlichen Rückschlüsse auf die zukünftige Entwicklung eines Finanzinstruments zu.  
**Quelle:** FactSet

**Kursdaten**

Ø Kurs 5 Tage   Ø Volumen 5 Tage (Stk.)	5,32995 % (0)
Ø Kurs 30 Tage   Ø Volumen 30 Tage (Stk.)	5,32917 % (0)
Ø Kurs 100 Tage   Ø Volumen 100 Tage (Stk.)	5,32668 % (0)
Ø Kurs 250 Tage   Ø Volumen 250 Tage	5,32536 % (0)
Hoch seit 1.1.   Datum	5,34835 % (04.01.2024)
Tief seit 1.1.   Datum	5,31861 % (11.03.2024)
52 Wochen Hoch   Datum	5,34835 % (04.01.2024)
52 Wochen Tief   Datum	4,81432 % (04.05.2023)

**Aktuellstes Research**

Märkte			
Datum		Überschrift	Download
26.04.2024		Week Ahead	
26.04.2024		Wochenausblick	
24.04.2024		Credit Markets Weekly	
24.04.2024		Credit Markets Weekly (DE)	
24.04.2024		Corporate Credit Monitor Austria	