

AMCOR PLC

ISIN: JE00BJ1F3079

WKN: G0250X107

Übersicht

16.07.2024 08:29:16

Kurs

9,001 EUR

Differenz  0,00% (0,00)

Stammdaten

ISIN	JE00BJ1F3079
Symbol	AMCR
Börse	München
Währung	EUR
Branche	Industrie
Wertpapierkategorie	Aktie
Marktkapitalisierung (Mio)	13.050 EUR
Benchmark	FTSE 100

Marktdaten

Geld (Volumen)	-
Brief (Volumen)	-
Eröffnung	9,001 EUR
Hoch	9,001 EUR
Tief	9,001 EUR
Schluss Vortag	9,001 EUR
VWAP	9,28111 EUR
Volumen (Stück)	0
Gehandelte Stückzahl	0,00
Trades	1
Letztes Volumen	0

Futures und Optionen

Zugehörige Futures	-
Zugehörige Optionen	-






5J



Die Wertentwicklung der Vergangenheit lässt keine verlässlichen Rückschlüsse auf die zukünftige Entwicklung eines Finanzinstruments zu.

Quelle: FactSet

Aktuellstes Research

Branchen			
Datum		Überschrift	Download
15.07.2024		Aktienempfehlungen Global	
12.07.2024		Global Equity Ratings	
09.07.2024		Aktienempfehlungen Österreich	
24.06.2024		Aktienempfehlungen Österreich	
21.06.2024		Global Equity Ratings	

Details

16.07.2024 08:29:16

Kurs

9,001 EUR

Differenz ↔ 0,00% (0,00)

Stammdaten

ISIN	JE00BJ1F3079
Symbol	AMCR
Börse	München
Währung	EUR
Branche	Industrie
Wertpapierkategorie	Aktie
Marktkapitalisierung (Mio)	13.050 EUR
Benchmark	FTSE 100

Marktdaten

Geld (Volumen)	-
Brief (Volumen)	-
Eröffnung	9,001 EUR
Hoch	9,001 EUR
Tief	9,001 EUR
Schluss Vortag	9,001 EUR
VWAP	9,28111 EUR
Volumen (Stück)	0
Gehandelte Stückzahl	0,00
Trades	1
Letztes Volumen	0

Performance und Risiko

	6M	1J	3J
Perf (%)	+1,13%	+0,57%	-8,15%
Perf (abs.)	+0,10	+0,05	-0,80
Beta	0,53	0,54	0,56
Volatilität	15,94	13,92	21,24

5J



Die Wertentwicklung der Vergangenheit lässt keine verlässlichen Rückschlüsse auf die zukünftige Entwicklung eines Finanzinstruments zu.

Quelle: FactSet

Kursdaten

Ø Kurs 5 Tage Ø Volumen 5 Tage (Stk.)	8,865 EUR (0)
Ø Kurs 30 Tage Ø Volumen 30 Tage (Stk.)	9,202 EUR (0)
Ø Kurs 100 Tage Ø Volumen 100 Tage (Stk.)	8,891 EUR (4)
Ø Kurs 250 Tage Ø Volumen 250 Tage	8,767 EUR (1)
Hoch seit 1.1. Datum	9,498 EUR (15.05.2024)
Tief seit 1.1. Datum	8,300 EUR (29.02.2024)
52 Wochen Hoch Datum	9,498 EUR (15.05.2024)
52 Wochen Tief Datum	8,000 EUR (24.10.2023)

Alle Börsen für AMCOR PLC

Börse	Datum	Zeit	Kurs	Gehandeltes Volumen	Trades
Tradegate	16.07.2024	22:26	9,242 EUR	0,01	2
Stuttgart	16.07.2024	10:32	9,032 EUR	0,00	3
NYSE	16.07.2024	22:00	10,07 USD	78,06	21.784
München	16.07.2024	08:29	9,001 EUR	0,00	1
Frankfurt	16.07.2024	15:29	8,874 EUR	0,00	4
Düsseldorf	16.07.2024	19:32	9,178 EUR	0,00	6
Berlin	16.07.2024	20:21	9,245 EUR	0,00	18

Firmenprofil

Firmenlogo



Kontaktdetails

AMCOR PLC

--

Telefon-

Fax: -

E-mail: -

Firmenprofil

-

Vorstandsmitglieder

Ron Delia	Vorstandsvorsitzender
Aluisio Fonseca	Vorstandsmitglied
Daniel Sula	Vorstandsmitglied
Eric Roegner	Vorstandsmitglied
Fred Stephan	Vorstandsmitglied
Hilary Crowe	Vorstandsmitglied
Ian Wilson	Vorstandsmitglied
Jerzy Czubak	Vorstandsmitglied
Kirby Losch	Vorstandsmitglied
Michael Casamento	Vorstandsmitglied
Michael Schmitt	Vorstandsmitglied
Michael Zacka	Vorstandsmitglied
Mike Cash	Vorstandsmitglied
Peter Konieczny	Vorstandsmitglied
Tracey Whitehead	Vorstandsmitglied

Aufsichtsrat

Graeme Liebelt	Aufsichtsratsvorsitzender
Achal Agarwal	Aufsichtsratsmitglied
Andrea Bertone	Aufsichtsratsmitglied
Arun Nayar	Aufsichtsratsmitglied
David Szczupak	Aufsichtsratsmitglied
Karen Guerra	Aufsichtsratsmitglied
Luçrèce Foufopoulos-de Ridder	Aufsichtsratsmitglied
Nicholas Long	Aufsichtsratsmitglied
Susan Carter	Aufsichtsratsmitglied