

## AMCOR PLC

ISIN: JE00BJ1F3079

WKN: G0250X107

## Übersicht

28.06.2024 08:03:17

## Kurs

9,304 EUR

Differenz  -0,28% (-0,03)

## Stammdaten

ISIN	JE00BJ1F3079
Symbol	AMCR
Börse	München
Währung	EUR
Branche	Industrie
Wertpapierkategorie	Aktie
Marktkapitalisierung (Mio)	13.202 EUR
Benchmark	FTSE 100

## Marktdaten

Geld (Volumen)	-
Brief (Volumen)	-
Eröffnung	9,304 EUR
Hoch	9,304 EUR
Tief	9,304 EUR
Schluss Vortag	9,33 EUR
VWAP	9,28111 EUR
Volumen (Stück)	0
Gehandelte Stückzahl	0,00
Trades	2
Letztes Volumen	0

## Futures und Optionen

Zugehörige Futures	-
Zugehörige Optionen	-











5J



Die Wertentwicklung der Vergangenheit lässt keine verlässlichen Rückschlüsse auf die zukünftige Entwicklung eines Finanzinstruments zu.

Quelle: FactSet

## Aktuellstes Research

Branchen			
Datum		Überschrift	Download
24.06.2024		Aktienempfehlungen Österreich	
21.06.2024		Global Equity Ratings	
21.06.2024		Aktienempfehlungen Global	
14.06.2024		Global Equity Ratings	
14.06.2024		Aktienempfehlungen Global	

## Details

28.06.2024 08:03:17

## Kurs

9,304 EUR

Differenz ▼ -0,28% (-0,03)

## Stammdaten

ISIN	JE00BJ1F3079
Symbol	AMCR
Börse	München
Währung	EUR
Branche	Industrie
Wertpapierkategorie	Aktie
Marktkapitalisierung (Mio)	13.202 EUR
Benchmark	FTSE 100

## Marktdaten

Geld (Volumen)	-
Brief (Volumen)	-
Eröffnung	9,304 EUR
Hoch	9,304 EUR
Tief	9,304 EUR
Schluss Vortag	9,33 EUR
VWAP	9,28111 EUR
Volumen (Stück)	0
Gehandelte Stückzahl	0,00
Trades	2
Letztes Volumen	0

## Performance und Risiko

	6M	1J	3J
Perf (%)	+5,13%	+1,68%	-6,49%
Perf (abs.)	+0,45	+0,15	-0,65
Beta	0,45	0,50	0,56
Volatilität	14,95	13,57	21,12

5J



Die Wertentwicklung der Vergangenheit lässt keine verlässlichen Rückschlüsse auf die zukünftige Entwicklung eines Finanzinstruments zu.

Quelle: FactSet

## Kursdaten

Ø Kurs 5 Tage   Ø Volumen 5 Tage (Stk.)	9,342 EUR (0)
Ø Kurs 30 Tage   Ø Volumen 30 Tage (Stk.)	9,318 EUR (10)
Ø Kurs 100 Tage   Ø Volumen 100 Tage (Stk.)	8,847 EUR (4)
Ø Kurs 250 Tage   Ø Volumen 250 Tage	8,766 EUR (4)
Hoch seit 1.1.   Datum	9,498 EUR (15.05.2024)
Tief seit 1.1.   Datum	8,300 EUR (29.02.2024)
52 Wochen Hoch   Datum	9,498 EUR (15.05.2024)
52 Wochen Tief   Datum	8,000 EUR (24.10.2023)

## Arbitrage Ansichten

Börse	Datum	Zeit	Kurs	Gehandeltes Volumen	Trades
Tradegate	28.06.2024	22:26	9,135 EUR	0,01	2
Stuttgart	28.06.2024	08:05	9,075 EUR	0,00	3
NYSE	28.06.2024	22:00	9,78 USD	133,14	28.925
München	28.06.2024	08:03	9,304 EUR	0,00	2
Frankfurt	28.06.2024	15:29	8,959 EUR	0,00	5
Düsseldorf	28.06.2024	19:32	9,094 EUR	0,00	7
Berlin	28.06.2024	20:21	9,12 EUR	0,00	18

# Firmenprofil

## Firmenlogo



### Kontaktdetails

AMCOR PLC

--

----

Telefon-

Fax: -

E-mail: -

## Firmenprofil

-

### Vorstandsmitglieder

Ron Delia	Vorstandsvorsitzender
Aluisio Fonseca	Vorstandsmitglied
Daniel Sula	Vorstandsmitglied
Eric Roegner	Vorstandsmitglied
Fred Stephan	Vorstandsmitglied
Hilary Crowe	Vorstandsmitglied
Ian Wilson	Vorstandsmitglied
Jerzy Czubak	Vorstandsmitglied
Kirby Losch	Vorstandsmitglied
Michael Casamento	Vorstandsmitglied
Michael Schmitt	Vorstandsmitglied
Michael Zacka	Vorstandsmitglied
Mike Cash	Vorstandsmitglied
Peter Konieczny	Vorstandsmitglied
Tracey Whitehead	Vorstandsmitglied

### Aufsichtsrat

Graeme Liebelt	Aufsichtsratsvorsitzender
Achal Agarwal	Aufsichtsratsmitglied
Andrea Bertone	Aufsichtsratsmitglied
Arun Nayar	Aufsichtsratsmitglied
David Szczupak	Aufsichtsratsmitglied
Karen Guerra	Aufsichtsratsmitglied
Luçèce Foufopoulos-de Ridder	Aufsichtsratsmitglied
Nicholas Long	Aufsichtsratsmitglied
Susan Carter	Aufsichtsratsmitglied