

SCOTTIE RESOURCES CORP

ISIN: CA81012R1064 WKN: -

Übersicht

18.10.2024 08:01:50

Kurs

0,116 EUR

Differenz  0,00% (0,00)

Stammdaten

| | |
|----------------------------|---------------------|
| ISIN | CA81012R1064 |
| Symbol | SCOT |
| Börse | München |
| Währung | EUR |
| Branche | Energie / Rohstoffe |
| Wertpapierkategorie | Aktie |
| Marktkapitalisierung (Mio) | 35 EUR |
| Benchmark | S&P/TSX 60 INDEX |

Marktdaten

| | |
|----------------------|-----------|
| Geld (Volumen) | - |
| Brief (Volumen) | - |
| Eröffnung | 0,116 EUR |
| Hoch | 0,116 EUR |
| Tief | 0,116 EUR |
| Schluss Vortag | 0,116 EUR |
| VWAP | 0,111 EUR |
| Volumen (Stück) | 0 |
| Gehandelte Stückzahl | 0,00 |
| Trades | 1 |
| Letztes Volumen | 0 |

Futures und Optionen

| | |
|---------------------|---|
| Zugehörige Futures | - |
| Zugehörige Optionen | - |










5J



Die Wertentwicklung der Vergangenheit lässt keine verlässlichen Rückschlüsse auf die zukünftige Entwicklung eines Finanzinstruments zu.

Quelle: FactSet

Aktuellstes Research

| Branchen | | | |
|------------|---|-------------------------------|---|
| Datum | | Überschrift | Download |
| 18.10.2024 |  | Equity Weekly |  |
| 14.10.2024 |  | Aktienempfehlungen Österreich |  |
| 11.10.2024 |  | Equity Weekly |  |
| 04.10.2024 |  | Equity Weekly |  |
| 27.09.2024 |  | Global Equity Ratings |  |

Details

18.10.2024 08:01:50

Kurs

0,116 EUR

Differenz  0,00% (0,00)

Stammdaten

| | |
|----------------------------|---------------------|
| ISIN | CA81012R1064 |
| Symbol | SCOT |
| Börse | München |
| Währung | EUR |
| Branche | Energie / Rohstoffe |
| Wertpapierkategorie | Aktie |
| Marktkapitalisierung (Mio) | 35 EUR |
| Benchmark | S&P/TSX 60 INDEX |

Marktdaten

| | |
|----------------------|-----------|
| Geld (Volumen) | - |
| Brief (Volumen) | - |
| Eröffnung | 0,116 EUR |
| Hoch | 0,116 EUR |
| Tief | 0,116 EUR |
| Schluss Vortag | 0,116 EUR |
| VWAP | 0,111 EUR |
| Volumen (Stück) | 0 |
| Gehandelte Stückzahl | 0,00 |
| Trades | 1 |
| Letztes Volumen | 0 |

Performance und Risiko

| | 6M | 1J | 3J |
|-------------|---------|---------|---------|
| Perf (%) | -18,88% | -13,75% | -10,42% |
| Perf (abs.) | -0,03 | -0,02 | -0,01 |
| Beta | 1,97 | 0,97 | 0,75 |
| Volatilität | 21,32 | 28,36 | 28,91 |

5J



Die Wertentwicklung der Vergangenheit lässt keine verlässlichen Rückschlüsse auf die zukünftige Entwicklung eines Finanzinstruments zu.

Quelle: FactSet

Kursdaten

| | |
|---|------------------------|
| Ø Kurs 5 Tage Ø Volumen 5 Tage (Stk.) | 0,116 EUR (0) |
| Ø Kurs 30 Tage Ø Volumen 30 Tage (Stk.) | 0,112 EUR (0) |
| Ø Kurs 100 Tage Ø Volumen 100 Tage (Stk.) | 0,116 EUR (150) |
| Ø Kurs 250 Tage Ø Volumen 250 Tage | 0,123 EUR (114) |
| Hoch seit 1.1. Datum | 0,143 EUR (12.04.2024) |
| Tief seit 1.1. Datum | 0,109 EUR (09.09.2024) |
| 52 Wochen Hoch Datum | 0,143 EUR (12.04.2024) |
| 52 Wochen Tief Datum | 0,109 EUR (09.09.2024) |

Alle Börsen für SCOTTIE RESOURCES CORP

| Börse  | Datum | Zeit | Kurs | Gehandeltes Volumen | Trades |
|---|------------|-------|------------|---------------------|--------|
| Tradegate | 18.10.2024 | 22:02 | 0,115 EUR | 0,00 | 1 |
| TSX Venture Exchange | 18.10.2024 | 19:53 | 0,175 CAD | 0,02 | 13 |
| Stuttgart | 18.10.2024 | 21:31 | 0,108 EUR | 0,00 | 13 |
| München | 18.10.2024 | 08:01 | 0,116 EUR | 0,00 | 1 |
| Frankfurt | 18.10.2024 | 08:24 | 0,106 EUR | 0,00 | 2 |
| FINRA other OTC Issues | 18.10.2024 | 21:52 | 0,1251 USD | 0,00 | 6 |
| Berlin | 18.10.2024 | 19:31 | 0,115 EUR | 0,00 | 19 |

Firmenprofil

Firmenlogo



Firmenprofil

-

Kontaktdetails

SCOTTIE RESOURCES

--

Telefon-

Fax: -

E-mail: -