

CHALICE MINING LTD.

ISIN: **AU000000CHN7** WKN: **CHN**

Übersicht

17.09.2024 11:00:16

Kurs
0,756 EUR

Differenz  3,34% (0,02)

Stammdaten

ISIN	AU000000CHN7
Symbol	CHN
Börse	Stuttgart
Währung	EUR
Branche	Energie / Rohstoffe
Wertpapierkategorie	Aktie
Marktkapitalisierung (Mio)	300 EUR
Benchmark	ASX ALL ORDINARIES INDEX

Marktdaten

Geld (Volumen)	- (0)
Brief (Volumen)	- (0)
Eröffnung	0,7558 EUR
Hoch	0,756 EUR
Tief	0,7558 EUR
Schluss Vortag	0,7316 EUR
VWAP	-
Volumen (Stück)	0
Gehandelte Stückzahl	0,00
Trades	4
Letztes Volumen	0

Futures und Optionen

Zugehörige Futures	-
Zugehörige Optionen	574










5J



Die Wertentwicklung der Vergangenheit lässt keine verlässlichen Rückschlüsse auf die zukünftige Entwicklung eines Finanzinstruments zu.

Quelle: FactSet

Aktuellstes Research

Branchen			
Datum		Überschrift	Download
11.09.2024		Global Equity Ratings	
11.09.2024		Aktienempfehlungen Global	
09.09.2024		Aktienempfehlungen Österreich	
06.09.2024		Equity Weekly	
05.09.2024		Global Equity Ratings	

Details

17.09.2024 11:00:16

Kurs

0,756 EUR

Differenz ▲ 3,34% (0,02)

Stammdaten

ISIN	AU000000CHN7
Symbol	CHN
Börse	Stuttgart
Währung	EUR
Branche	Energie / Rohstoffe
Wertpapierkategorie	Aktie
Marktkapitalisierung (Mio)	300 EUR
Benchmark	ASX ALL ORDINARIES INDEX

Marktdaten

Geld (Volumen)	- (0)
Brief (Volumen)	- (0)
Eröffnung	0,7558 EUR
Hoch	0,756 EUR
Tief	0,7558 EUR
Schluss Vortag	0,7316 EUR
VWAP	-
Volumen (Stück)	0
Gehandelte Stückzahl	0,00
Trades	4
Letztes Volumen	0

Performance und Risiko

	6M	1J	3J
Perf (%)	+12,17%	-57,53%	-83,44%
Perf (abs.)	+0,08	-1,02	-3,81
Beta	-	-	-
Volatilität	84,08	85,64	74,07

5J



Die Wertentwicklung der Vergangenheit lässt keine verlässlichen Rückschlüsse auf die zukünftige Entwicklung eines Finanzinstruments zu.

Quelle: FactSet

Kursdaten

Ø Kurs 5 Tage Ø Volumen 5 Tage (Stk.)	0,716 EUR (1.000)
Ø Kurs 30 Tage Ø Volumen 30 Tage (Stk.)	0,635 EUR (2.298)
Ø Kurs 100 Tage Ø Volumen 100 Tage (Stk.)	0,769 EUR (1.987)
Ø Kurs 250 Tage Ø Volumen 250 Tage	0,832 EUR (2.486)
Hoch seit 1.1. Datum	1,101 EUR (17.05.2024)
Tief seit 1.1. Datum	0,522 EUR (05.02.2024)
52 Wochen Hoch Datum	1,676 EUR (18.09.2023)
52 Wochen Tief Datum	0,522 EUR (05.02.2024)

Alle Börsen für CHALICE MINING LTD.

Börse	Datum	Zeit	Kurs	Gehandeltes Volumen	Trades
Tradegate	17.09.2024	22:26	0,7704 EUR	0,01	5
Stuttgart	17.09.2024	11:00	0,756 EUR	0,00	4
München	17.09.2024	17:25	0,7574 EUR	0,00	3
Hamburg	17.09.2024	17:25	0,7574 EUR	0,00	4
Frankfurt	17.09.2024	08:00	0,7522 EUR	0,00	2
FINRA other OTC Issues	17.09.2024	15:30	0,9344 USD	0,00	1
Düsseldorf	17.09.2024	19:30	0,755 EUR	0,00	7

Berlin	17.09.2024	08:08	0,756 EUR	0,00	3
Australian Securities Exchange	17.09.2024	08:10	1,27 AUD	6,02	3.474

Firmenprofil

Firmenlogo



Firmenprofil

-

Kontakt details

CHALICE MINING

--

Hay Street, Level 2 1292 6005 West Perth

Telefon(+618) 9322 3960

Fax: (+618) 9322 5800

E-mail: info@chalicemining.com