

K2 GOLD CORP.

ISIN: CA50117M1068

WKN: -

Übersicht

18.10.2024 22:02:03

Kurs
0,0835 EURDifferenz  -0,60% (-0,00)

Stammdaten

ISIN	CA50117M1068
Symbol	KTO
Börse	Tradegate
Währung	EUR
Branche	Energie / Rohstoffe
Wertpapierkategorie	Aktie
Marktkapitalisierung (Mio)	10 EUR
Benchmark	S&P/TSX 60 INDEX

Marktdaten

Geld (Volumen)	0,078 EUR (8.000)
Brief (Volumen)	0,089 EUR (7.000)
Eröffnung	0,0835 EUR
Hoch	0,0835 EUR
Tief	0,0835 EUR
Schluss Vortag	0,084 EUR
VWAP	0,093 EUR
Volumen (Stück)	-
Gehandelte Stückzahl	-
Trades	1
Letztes Volumen	-

Futures und Optionen

Zugehörige Futures	-
Zugehörige Optionen	-







5J



Die Wertentwicklung der Vergangenheit lässt keine verlässlichen Rückschlüsse auf die zukünftige Entwicklung eines Finanzinstruments zu.

Quelle: FactSet

Aktuellstes Research

Branchen			
Datum		Überschrift	Download
18.10.2024		Equity Weekly	
14.10.2024		Aktienempfehlungen Österreich	
11.10.2024		Equity Weekly	
04.10.2024		Equity Weekly	
27.09.2024		Global Equity Ratings	

Details

18.10.2024 22:02:03

Kurs
0,0835 EUR

Differenz ▼ -0,60% (-0,00)

Stammdaten

ISIN	CA50117M1068
Symbol	KTO
Börse	Tradegate
Währung	EUR
Branche	Energie / Rohstoffe
Wertpapierkategorie	Aktie
Marktkapitalisierung (Mio)	10 EUR
Benchmark	S&P/TSX 60 INDEX

Marktdaten

Geld (Volumen)	0,078 EUR (8.000)
Brief (Volumen)	0,089 EUR (7.000)
Eröffnung	0,0835 EUR
Hoch	0,0835 EUR
Tief	0,0835 EUR
Schluss Vortag	0,084 EUR
VWAP	0,093 EUR
Volumen (Stück)	-
Gehandelte Stückzahl	-
Trades	1
Letztes Volumen	-

Performance und Risiko

	6M	1J	3J
Perf (%)	-19,23%	-1,18%	-47,66%
Perf (abs.)	-0,02	+0,00	-0,08
Beta	2,00	1,70	0,92
Volatilität	100,51	106,07	98,18

5J



Die Wertentwicklung der Vergangenheit lässt keine verlässlichen Rückschlüsse auf die zukünftige Entwicklung eines Finanzinstruments zu.

Quelle: FactSet

Kursdaten

Ø Kurs 5 Tage Ø Volumen 5 Tage (Stk.)	0,0830 EUR (2.000)
Ø Kurs 30 Tage Ø Volumen 30 Tage (Stk.)	0,0700 EUR (409)
Ø Kurs 100 Tage Ø Volumen 100 Tage (Stk.)	0,0665 EUR (611)
Ø Kurs 250 Tage Ø Volumen 250 Tage	0,0688 EUR (1.388)
Hoch seit 1.1. Datum	0,1190 EUR (17.04.2024)
Tief seit 1.1. Datum	0,0450 EUR (26.02.2024)
52 Wochen Hoch Datum	0,1190 EUR (17.04.2024)
52 Wochen Tief Datum	0,0445 EUR (15.11.2023)

Alle Börsen für K2 GOLD CORP.

Börse	Datum	Zeit	Kurs	Gehandeltes Volumen	Trades
Tradegate	18.10.2024	22:02	0,0835 EUR	0,00	1
TSX Venture Exchange	18.10.2024	19:59	0,125 CAD	0,00	2
Stuttgart	18.10.2024	21:31	0,0745 EUR	0,00	7
München	18.10.2024	08:01	0,0795 EUR	0,00	1
Frankfurt	18.10.2024	08:24	0,0675 EUR	0,00	2
FINRA other OTC Issues	16.10.2024	17:08	0,0905 USD	0,00	1
Berlin	18.10.2024	19:31	0,085 EUR	0,00	19

Firmenprofil

Firmenlogo



Firmenprofil

-

Kontaktdetails

K2 GOLD

--

Telefon-

Fax: -

E-mail: -