

LINAMAR CORP

ISIN: CA53278L1076

WKN: 53278L107

Übersicht

18.09.2024 16:31:40

Kurs
40,00 EUR

Differenz  0,00% (0,00)

Stammdaten

ISIN	CA53278L1076
Symbol	LNR
Börse	Düsseldorf
Währung	EUR
Branche	Kraftfahrzeugindustrie
Wertpapierkategorie	Aktie
Marktkapitalisierung (Mio)	2.497 EUR
Benchmark	S&P/TSX 60 INDEX

Marktdaten

Geld (Volumen)	40,20 EUR (520)
Brief (Volumen)	40,80 EUR (520)
Eröffnung	40,40 EUR
Hoch	40,40 EUR
Tief	40,00 EUR
Schluss Vortag	40,00 EUR
VWAP	-
Volumen (Stück)	0
Gehandelte Stückzahl	0,00
Trades	4
Letztes Volumen	0

Futures und Optionen

Zugehörige Futures	-
Zugehörige Optionen	-






5J



Die Wertentwicklung der Vergangenheit lässt keine verlässlichen Rückschlüsse auf die zukünftige Entwicklung eines Finanzinstruments zu.

Quelle: FactSet

Aktuellstes Research

Branchen			
Datum		Überschrift	Download
11.09.2024		Global Equity Ratings	
11.09.2024		Aktienempfehlungen Global	
09.09.2024		Aktienempfehlungen Österreich	
05.09.2024		Global Equity Ratings	
05.09.2024		Aktienempfehlungen Global	

Details

18.09.2024 16:31:40

Kurs

40,00 EUR

Differenz ➔ 0,00% (0,00)

Stammdaten

ISIN	CA53278L1076
Symbol	LNR
Börse	Düsseldorf
Währung	EUR
Branche	Kraftfahrzeugindustrie
Wertpapierkategorie	Aktie
Marktkapitalisierung (Mio)	2.497 EUR
Benchmark	S&P/TSX 60 INDEX

Marktdaten

Geld (Volumen)	40,20 EUR (520)
Brief (Volumen)	40,80 EUR (520)
Eröffnung	40,40 EUR
Hoch	40,40 EUR
Tief	40,00 EUR
Schluss Vortag	40,00 EUR
VWAP	-
Volumen (Stück)	0
Gehandelte Stückzahl	0,00
Trades	4
Letztes Volumen	0

Performance und Risiko

	6M	1J	3J
Perf (%)	-15,61%	-13,04%	-10,59%
Perf (abs.)	-7,40	-6,00	-4,74
Beta	-	-	-
Volatilität	26,21	28,27	34,64

5J



Die Wertentwicklung der Vergangenheit lässt keine verlässlichen Rückschlüsse auf die zukünftige Entwicklung eines Finanzinstruments zu.

Quelle: FactSet

Kursdaten

Ø Kurs 5 Tage Ø Volumen 5 Tage (Stk.)	39,72 EUR (0)
Ø Kurs 30 Tage Ø Volumen 30 Tage (Stk.)	40,83 EUR (0)
Ø Kurs 100 Tage Ø Volumen 100 Tage (Stk.)	44,13 EUR (0)
Ø Kurs 250 Tage Ø Volumen 250 Tage	43,91 EUR (0)
Hoch seit 1.1. Datum	49,20 EUR (28.03.2024)
Tief seit 1.1. Datum	38,80 EUR (10.09.2024)
52 Wochen Hoch Datum	49,20 EUR (28.03.2024)
52 Wochen Tief Datum	37,80 EUR (21.11.2023)

Alle Börsen für LINAMAR CORP

Börse	Datum	Zeit	Kurs	Gehandeltes Volumen	Trades
Tradegate	17.09.2024	22:02	40,60 EUR	0,00	1
Toronto Stock Exchange	18.09.2024	18:13	61,37 CAD	0,95	118
Stuttgart	18.09.2024	16:51	40,00 EUR	0,00	6
München	18.09.2024	08:03	40,40 EUR	0,00	1
Frankfurt	18.09.2024	08:09	40,40 EUR	0,00	1
FINRA other OTC Issues	18.09.2024	16:50	44,8955 USD	0,01	2

Düsseldorf	18.09.2024	16:31	40,00 EUR	0,00	4
Berlin	18.09.2024	08:03	40,40 EUR	0,00	1

Firmenprofil

Firmenlogo



Kontakt details

LINAMAR CORP.

--

Speedvale Avenue West 287 N1H 1C5
Guelph, ON

Telefon+1 519 836 7550

Fax: +1 519 824 8479

E-mail: investorrelations@linamar.com

Firmenprofil

-

Vorstandsmitglieder

Linda Hasenfratz	Vorstandsvorsitzender
Dale Schneider	Vorstandsmitglied
Jim Jarrell	Vorstandsmitglied
Mark Stoddart	Vorstandsmitglied
Roger Fulton	Vorstandsmitglied

Aufsichtsrat

Dennis Grimm	Aufsichtsratsmitglied
James Jarrell	Aufsichtsratsmitglied
Lisa Forwell	Aufsichtsratsmitglied
Mark Stoddart	Aufsichtsratsmitglied
Terry Reidel	Aufsichtsratsmitglied