

LUMINA GOLD CORP

ISIN: CA55026L3056 WKN: -

Übersicht

15.08.2024 09:31:49

Kurs

0,312 EUR

Differenz  -2,19% (-0,01)

Stammdaten

ISIN CA55026L3056

Symbol LUM

Börse Düsseldorf

Währung EUR

Branche Energie /
Rohstoffe

Wertpapierkategorie Aktie

Marktkapitalisierung 137 EUR
(Mio)Benchmark S&P/TSX 60
INDEX

Marktdaten

Geld (Volumen) 0,312 EUR (4.800)

Brief (Volumen) 0,344 EUR (4.800)

Eröffnung 0,312 EUR

Hoch 0,312 EUR

Tief 0,312 EUR

Schluss Vortag 0,319 EUR

VWAP -

Volumen (Stück) 0

Gehandelte Stückzahl 0,00

Trades 2

Letztes Volumen 0

Futures und Optionen

Zugehörige Futures -

Zugehörige Optionen -





5J



Die Wertentwicklung der Vergangenheit lässt keine verlässlichen Rückschlüsse auf die zukünftige Entwicklung eines Finanzinstruments zu.

Quelle: FactSet

Aktuellstes Research

Branchen			
Datum		Überschrift	Download
13.08.2024		Aktienempfehlungen Österreich	
12.08.2024		Global Equity Ratings	
12.08.2024		Aktienempfehlungen Global	
09.08.2024		Equity Weekly	
02.08.2024		Equity Weekly	

Details

15.08.2024 09:31:49

Kurs

0,312 EUR

Differenz ▼ -2,19% (-0,01)

Stammdaten

ISIN	CA55026L3056
Symbol	LUM
Börse	Düsseldorf
Währung	EUR
Branche	Energie / Rohstoffe
Wertpapierkategorie	Aktie
Marktkapitalisierung (Mio)	137 EUR
Benchmark	S&P/TSX 60 INDEX

Marktdaten

Geld (Volumen)	0,312 EUR (4.800)
Brief (Volumen)	0,344 EUR (4.800)
Eröffnung	0,312 EUR
Hoch	0,312 EUR
Tief	0,312 EUR
Schluss Vortag	0,319 EUR
VWAP	-
Volumen (Stück)	0
Gehandelte Stückzahl	0,00
Trades	2
Letztes Volumen	0

Performance und Risiko

	6M	1J	3J
Perf (%)	-9,12%	+2,57%	-37,45%
Perf (abs.)	-0,03	+0,01	-0,19
Beta	0,40	0,73	0,60
Volatilität	44,68	51,03	61,42

5J



Die Wertentwicklung der Vergangenheit lässt keine verlässlichen Rückschlüsse auf die zukünftige Entwicklung eines Finanzinstruments zu.

Quelle: FactSet

Kursdaten

Ø Kurs 5 Tage Ø Volumen 5 Tage (Stk.)	0,312 EUR (0)
Ø Kurs 30 Tage Ø Volumen 30 Tage (Stk.)	0,330 EUR (0)
Ø Kurs 100 Tage Ø Volumen 100 Tage (Stk.)	0,363 EUR (0)
Ø Kurs 250 Tage Ø Volumen 250 Tage	0,310 EUR (0)
Hoch seit 1.1. Datum	0,416 EUR (28.03.2024)
Tief seit 1.1. Datum	0,214 EUR (17.01.2024)
52 Wochen Hoch Datum	0,416 EUR (28.03.2024)
52 Wochen Tief Datum	0,210 EUR (19.12.2023)

Arbitrage Ansichten

Börse	Datum	Zeit	Kurs	Gehandeltes Volumen	Trades
Tradegate	15.08.2024	08:26	0,313 EUR	0,00	1
TSX Venture Exchange	14.08.2024	21:59	0,495 CAD	0,03	28
Stuttgart	15.08.2024	11:06	0,313 EUR	0,00	3
München	15.08.2024	08:03	0,313 EUR	0,00	1
Frankfurt	15.08.2024	08:12	0,313 EUR	0,00	1
FINRA other OTC Issues	14.08.2024	21:43	0,36 USD	0,01	12
Düsseldorf	15.08.2024	09:31	0,312 EUR	0,00	2
Berlin	15.08.2024	11:04	0,328 EUR	0,00	4

Firmenprofil

Firmenlogo



Firmenprofil

-

Kontakt details

LUMINA GOLD

--

Telefon-

Fax: -

E-mail: -