

## ARTIS REAL ESTATE INVNT TRUST REG. TRUST UNITS O.N.

ISIN: CA04315L1058 WKN: -

## Übersicht

03.05.2024 21:55:02

Kurs  
4,3425 EURDifferenz  -0,39% (-0,02)

## Stammdaten

ISIN	CA04315L1058
Symbol	AX.UN
Börse	Frankfurt
Währung	EUR
Branche	Diverse
Wertpapierkategorie	Aktie
Marktkapitalisierung (Mio)	0
Benchmark	S&P/TSX 60 INDEX

## Marktdaten

Geld (Volumen)	-
Brief (Volumen)	-
Eröffnung	4,269 EUR
Hoch	4,4255 EUR
Tief	4,269 EUR
Schluss Vortag	4,3595 EUR
VWAP	4,5475 EUR
Volumen (Stück)	0
Gehandelte Stückzahl	0,00
Trades	10
Letztes Volumen	0

## Futures und Optionen

Zugehörige Futures	-
Zugehörige Optionen	-









5J



Die Wertentwicklung der Vergangenheit lässt keine verlässlichen Rückschlüsse auf die zukünftige Entwicklung eines Finanzinstruments zu.

Quelle: FactSet

## Aktuellstes Research

Branchen		
Datum	Überschrift	Download
29.04.2024	 Aktienempfehlungen Österreich	
26.04.2024	 Equity Weekly	
26.04.2024	 Global Equity Ratings	
26.04.2024	 Aktienempfehlungen Global	
19.04.2024	 Equity Weekly	

## Details

03.05.2024 21:55:02

## Kurs

4,3425 EUR

Differenz  -0,39% (-0,02)

## Stammdaten

ISIN	CA04315L1058
Symbol	AX.UN
Börse	Frankfurt
Währung	EUR
Branche	Diverse
Wertpapierkategorie	Aktie
Marktkapitalisierung (Mio)	0
Benchmark	S&P/TSX 60 INDEX

## Marktdaten

Geld (Volumen)	-
Brief (Volumen)	-
Eröffnung	4,269 EUR
Hoch	4,4255 EUR
Tief	4,269 EUR
Schluss Vortag	4,3595 EUR
VWAP	4,5475 EUR
Volumen (Stück)	0
Gehandelte Stückzahl	0,00
Trades	10
Letztes Volumen	0

## Performance und Risiko

	6M	1J	3J
Perf (%)	-3,69%	-0,81%	-41,41%
Perf (abs.)	-0,17	-0,04	-3,07
Beta	1,76	1,38	1,01
Volatilität	27,00	26,32	24,98

5J



Die Wertentwicklung der Vergangenheit lässt keine verlässlichen Rückschlüsse auf die zukünftige Entwicklung eines Finanzinstruments zu.

Quelle: FactSet

## Kursdaten

Ø Kurs 5 Tage   Ø Volumen 5 Tage (Stk.)	4,3787 EUR (9)
Ø Kurs 30 Tage   Ø Volumen 30 Tage (Stk.)	4,2847 EUR (4)
Ø Kurs 100 Tage   Ø Volumen 100 Tage (Stk.)	4,2891 EUR (18)
Ø Kurs 250 Tage   Ø Volumen 250 Tage	4,4602 EUR (9)
Hoch seit 1.1.   Datum	4,7005 EUR (23.01.2024)
Tief seit 1.1.   Datum	3,7060 EUR (01.03.2024)
52 Wochen Hoch   Datum	5,0460 EUR (04.07.2023)
52 Wochen Tief   Datum	3,7060 EUR (01.03.2024)

## Alle Börsen für ARTIS REAL ESTATE INVNT TRUST REG. TRUST UNITS O.N.

Börse 	Datum	Zeit	Kurs	Gehandeltes Volumen	Trades
Toronto Stock Exchange	03.05.2024	22:00	6,47 CAD	2,37	1.209
Frankfurt	03.05.2024	21:55	4,3425 EUR	0,00	10
FINRA other OTC Issues	30.04.2024	17:29	4,77 USD	0,00	2
Düsseldorf	03.05.2024	19:30	4,3495 EUR	0,00	6

# Firmenprofil

## Firmenlogo

### Kontaktdetails

ARTIS REAL ESTATE INVESTMENT  
TRUST

--

----

Telefon-

Fax: -

E-mail: -

## Firmenprofil

-

### Vorstandsmitglieder

Samir Manji	Vorstandsvorsitzender
Jaclyn Koenig	Vorstandsmitglied
Kim Riley	Vorstandsmitglied
Philip Martens	Vorstandsmitglied

### Aufsichtsrat

Benjamin Rodney	Aufsichtsratsvorsitzender
Aida Tammer	Aufsichtsratsmitglied
Elisabeth Wigmore	Aufsichtsratsmitglied
Heather-Anne Irwin	Aufsichtsratsmitglied
Lauren Zucker	Aufsichtsratsmitglied
Mazhar Shaikh	Aufsichtsratsmitglied