

DOLLY VARDEN SILVER CORP

ISIN: CA2568272058 WKN: -

Übersicht

13.09.2024 22:26:43

Kurs

0,726 EUR

Differenz  -0,41% (-0,00)

Stammdaten

ISIN CA2568272058

Symbol DV

Börse Tradegate

Währung EUR

Branche Energie /
Rohstoffe

Wertpapierkategorie Aktie

Marktkapitalisierung 211 EUR
(Mio)Benchmark S&P/TSX 60
INDEX

Marktdaten

Geld (Volumen) 0,709 EUR (2.822)

Brief (Volumen) 0,759 EUR (2.634)

Eröffnung 0,71 EUR

Hoch 0,748 EUR

Tief 0,71 EUR

Schluss Vortag 0,729 EUR

VWAP 0,73316 EUR

Volumen (Stück) 9.700

Gehandelte Stückzahl 7.111,70

Trades 4

Letztes Volumen 2.700

Futures und Optionen

Zugehörige Futures -

Zugehörige Optionen -






5J



Die Wertentwicklung der Vergangenheit lässt keine verlässlichen Rückschlüsse auf die zukünftige Entwicklung eines Finanzinstruments zu.

Quelle: FactSet

Aktuellstes Research

Branchen		
Datum	Überschrift	Download
11.09.2024	 Global Equity Ratings	
11.09.2024	 Aktienempfehlungen Global	
09.09.2024	 Aktienempfehlungen Österreich	
06.09.2024	 Equity Weekly	
05.09.2024	 Global Equity Ratings	

Details

13.09.2024 22:26:43

Kurs

0,726 EUR

Differenz ▼ -0,41% (-0,00)

Stammdaten

ISIN	CA2568272058
Symbol	DV
Börse	Tradegate
Währung	EUR
Branche	Energie / Rohstoffe
Wertpapierkategorie	Aktie
Marktkapitalisierung (Mio)	211 EUR
Benchmark	S&P/TSX 60 INDEX

Marktdaten

Geld (Volumen)	0,709 EUR (2.822)
Brief (Volumen)	0,759 EUR (2.634)
Eröffnung	0,71 EUR
Hoch	0,748 EUR
Tief	0,71 EUR
Schluss Vortag	0,729 EUR
VWAP	0,73316 EUR
Volumen (Stück)	9.700
Gehandelte Stückzahl	7.111,70
Trades	4
Letztes Volumen	2.700

Performance und Risiko

	6M	1J	3J
Perf (%)	+43,05%	+69,57%	+110,81%
Perf (abs.)	+0,22	+0,30	+0,39
Beta	-	-	-
Volatilität	58,40	57,30	66,17

5J



Die Wertentwicklung der Vergangenheit lässt keine verlässlichen Rückschlüsse auf die zukünftige Entwicklung eines Finanzinstruments zu.

Quelle: FactSet

Kursdaten

Ø Kurs 5 Tage Ø Volumen 5 Tage (Stk.)	0,705 EUR (3.160)
Ø Kurs 30 Tage Ø Volumen 30 Tage (Stk.)	0,686 EUR (10.096)
Ø Kurs 100 Tage Ø Volumen 100 Tage (Stk.)	0,712 EUR (8.611)
Ø Kurs 250 Tage Ø Volumen 250 Tage	0,609 EUR (9.161)
Hoch seit 1.1. Datum	0,880 EUR (20.05.2024)
Tief seit 1.1. Datum	0,426 EUR (30.01.2024)
52 Wochen Hoch Datum	0,880 EUR (20.05.2024)
52 Wochen Tief Datum	0,420 EUR (14.09.2023)

Arbitrage Ansichten

Börse	Datum	Zeit	Kurs	Gehandeltes Volumen	Trades
Tradegate	13.09.2024	22:26	0,726 EUR	0,01	4
TSX Venture Exchange	13.09.2024	21:57	1,11 CAD	0,35	195
Stuttgart	13.09.2024	20:07	0,732 EUR	0,00	5
München	13.09.2024	08:03	0,713 EUR	0,00	2
London Stock Exchange	05.09.2024	16:32	1,0274 CAD	0,03	1
Frankfurt	13.09.2024	08:20	0,686 EUR	0,00	2
FINRA other OTC Issues	13.09.2024	21:58	0,8172 USD	0,27	233

Düsseldorf	13.09.2024	08:11	0,71 EUR	0,00	3
Berlin	13.09.2024	20:48	0,728 EUR	0,00	22

Firmenprofil

Firmenlogo



Firmenprofil

-

Kontaktdetails

DOLLY VARDEN SILVER

--

Telefon-

Fax: -

E-mail: -