

ANNEXON INC. REGISTERED SHARES DL-,001

ISIN: US03589W1027 WKN: 03589W102

Übersicht

17.09.2024 22:00:00

Kurs
6,99 USDDifferenz  -2,31% (-0,17)

Stammdaten

ISIN	US03589W1027
Symbol	ANNX
Börse	Nasdaq
Währung	USD
Branche	-
Wertpapierkategorie	Aktie
Marktkapitalisierung (Mio)	664 EUR
Benchmark	S&P 500

Marktdaten

Geld (Volumen)	6,95 USD (500)
Brief (Volumen)	7,20 USD (1.000)
Eröffnung	7,14 USD
Hoch	7,26 USD
Tief	6,88 USD
Schluss Vortag	7,155 USD
VWAP	7,011918 USD
Volumen (Stück)	1.341.717
Gehandelte Stückzahl	9.408.249,77
Trades	15.364
Letztes Volumen	-

Futures und Optionen

Zugehörige Futures	-
Zugehörige Optionen	-










5J



Die Wertentwicklung der Vergangenheit lässt keine verlässlichen Rückschlüsse auf die zukünftige Entwicklung eines Finanzinstruments zu.

Quelle: FactSet

Aktuellstes Research

Märkte		
Datum	Überschrift	Download
11.09.2024	 Global Equity Ratings	
11.09.2024	 Aktienempfehlungen Global	
09.09.2024	 Marktkommentar	
05.09.2024	 Global Equity Ratings	
05.09.2024	 Aktienempfehlungen Global	

Details

17.09.2024 22:00:00

Kurs

6,99 USD

Differenz ▼ -2,31% (-0,17)

Stammdaten

ISIN US03589W1027

Symbol ANNX

Börse Nasdaq

Währung USD

Branche -

Wertpapierkategorie Aktie

Marktkapitalisierung 664 EUR (Mio)

Benchmark S&P 500

Marktdaten

Geld (Volumen) 6,95 USD (500)

Brief (Volumen) 7,20 USD (1.000)

Eröffnung 7,14 USD

Hoch 7,26 USD

Tief 6,88 USD

Schluss Vortag 7,155 USD

VWAP 7,011918 USD

Volumen (Stück) 1.341.717

Gehandelte Stückzahl 9.408.249,77

Trades 15.364

Letztes Volumen -

Performance und Risiko

	6M	1J	3J
Perf (%)	+4,48%	+176,28%	-68,47%
Perf (abs.)	+0,30	+4,46	-15,18
Beta	-	-	-
Volatilität	86,41	95,44	105,25

5J



Die Wertentwicklung der Vergangenheit lässt keine verlässlichen Rückschlüsse auf die zukünftige Entwicklung eines Finanzinstruments zu.

Quelle: FactSet

Kursdaten

Ø Kurs 5 Tage Ø Volumen 5 Tage (Stk.)	6,85 USD (1.200.375)
Ø Kurs 30 Tage Ø Volumen 30 Tage (Stk.)	5,99 USD (947.690)
Ø Kurs 100 Tage Ø Volumen 100 Tage (Stk.)	5,47 USD (2.209.691)
Ø Kurs 250 Tage Ø Volumen 250 Tage	4,56 USD (1.543.178)
Hoch seit 1.1. Datum	8,40 USD (27.03.2024)
Tief seit 1.1. Datum	3,86 USD (05.02.2024)
52 Wochen Hoch Datum	8,40 USD (27.03.2024)
52 Wochen Tief Datum	1,57 USD (16.10.2023)

Alle Börsen für ANNEXON INC. REGISTERED SHARES DL-,001

Börse	Datum	Zeit	Kurs	Gehandeltes Volumen	Trades
Nasdaq	17.09.2024	22:00	6,99 USD	9,41	15.364

Firmenprofil

Firmenlogo

Kontaktdetails

ANNEXON INC.

--

Telefon-

Fax: -

E-mail: -

Firmenprofil

-