

VICORE PHARMA HOLDING AB NAMN-AKTIER O.N.

ISIN: SE0007577895 WKN: -

Übersicht

16.08.2024 08:05:06

Kurs

1,438 EUR

Differenz  1,55% (0,02)

Stammdaten

ISIN SE0007577895

Symbol VICO

Börse Frankfurt

Währung EUR

Branche Chemie / Pharma /
Gesundheit

Wertpapierkategorie Aktie

Marktkapitalisierung 163 EUR
(Mio)Benchmark OMX STOCKHOLM
30 INDEX

Marktdaten

Geld (Volumen) -

Brief (Volumen) -

Eröffnung 1,438 EUR

Hoch 1,438 EUR

Tief 1,438 EUR

Schluss Vortag 1,416 EUR

VWAP 1,246 EUR

Volumen (Stück) 0

Gehandelte Stückzahl 0,00

Trades 2

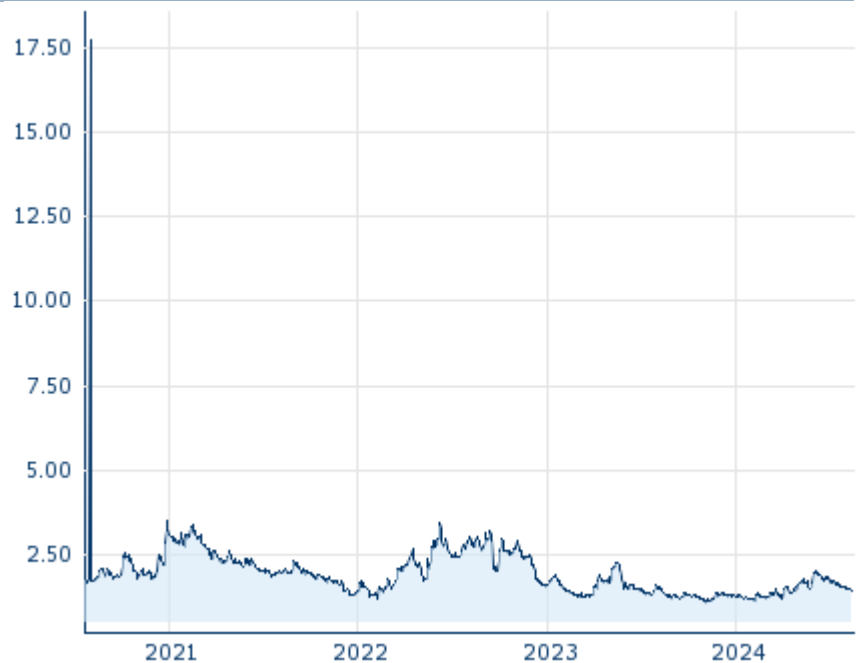
Letztes Volumen 0

Futures und Optionen

Zugehörige Futures -

Zugehörige Optionen -







5J



Die Wertentwicklung der Vergangenheit lässt keine verlässlichen Rückschlüsse auf die zukünftige Entwicklung eines Finanzinstruments zu.

Quelle: FactSet

Aktuellstes Research

Branchen			
Datum		Überschrift	Download
16.08.2024		Equity Weekly	
13.08.2024		Aktienempfehlungen Österreich	
12.08.2024		Global Equity Ratings	
12.08.2024		Aktienempfehlungen Global	
09.08.2024		Equity Weekly	

Details

16.08.2024 08:05:06

Kurs

1,438 EUR

Differenz ▲ 1,55% (0,02)

Stammdaten

ISIN	SE0007577895
Symbol	VICO
Börse	Frankfurt
Währung	EUR
Branche	Chemie / Pharma / Gesundheit
Wertpapierkategorie	Aktie
Marktkapitalisierung (Mio)	163 EUR
Benchmark	OMX STOCKHOLM 30 INDEX

Marktdaten

Geld (Volumen)	-
Brief (Volumen)	-
Eröffnung	1,438 EUR
Hoch	1,438 EUR
Tief	1,438 EUR
Schluss Vortag	1,416 EUR
VWAP	1,246 EUR
Volumen (Stück)	0
Gehandelte Stückzahl	0,00
Trades	2
Letztes Volumen	0

Performance und Risiko

	6M	1J	3J
Perf (%)	+13,95%	+8,61%	-30,87%
Perf (abs.)	+0,18	+0,11	-0,64
Beta	0,42	0,61	0,74
Volatilität	53,89	50,38	65,97

5J



Die Wertentwicklung der Vergangenheit lässt keine verlässlichen Rückschlüsse auf die zukünftige Entwicklung eines Finanzinstruments zu.

Quelle: FactSet

Kursdaten

Ø Kurs 5 Tage Ø Volumen 5 Tage (Stk.)	1,431 EUR (0)
Ø Kurs 30 Tage Ø Volumen 30 Tage (Stk.)	1,540 EUR (0)
Ø Kurs 100 Tage Ø Volumen 100 Tage (Stk.)	1,597 EUR (0)
Ø Kurs 250 Tage Ø Volumen 250 Tage	1,384 EUR (4)
Hoch seit 1.1. Datum	2,005 EUR (05.06.2024)
Tief seit 1.1. Datum	1,112 EUR (06.02.2024)
52 Wochen Hoch Datum	2,005 EUR (05.06.2024)
52 Wochen Tief Datum	1,056 EUR (02.11.2023)

Arbitrage Ansichten

Börse	Datum	Zeit	Kurs	Gehandeltes Volumen	Trades
Tradegate	16.08.2024	22:02	1,464 EUR	0,00	1
Stuttgart	16.08.2024	15:27	1,44 EUR	0,00	10
Nasdaq Stockholm	16.08.2024	18:00	16,92 SEK	1,24	171
Frankfurt	16.08.2024	08:05	1,438 EUR	0,00	2

Firmenprofil

Firmenlogo

Kontaktdetails

VICORE PHARMA

--

Telefon-

Fax: -

E-mail: -

Firmenprofil

-