

ONCOPEPTIDES AB

ISIN: SE0009414576 WKN: -

Übersicht

21.06.2024 17:07:47

Kurs
0,2505 EURDifferenz  -0,79% (-0,00)

Stammdaten

ISIN	SE0009414576
Symbol	ONCO
Börse	Stuttgart
Währung	EUR
Branche	Chemie / Pharma / Gesundheit
Wertpapierkategorie	Aktie
Marktkapitalisierung (Mio)	23 EUR
Benchmark	OMX STOCKHOLM 30 INDEX

Marktdaten

Geld (Volumen)	- (0)
Brief (Volumen)	- (0)
Eröffnung	0,251 EUR
Hoch	0,2515 EUR
Tief	0,2505 EUR
Schluss Vortag	0,2525 EUR
VWAP	-
Volumen (Stück)	0
Gehandelte Stückzahl	0,00
Trades	6
Letztes Volumen	0

Futures und Optionen

Zugehörige Futures	0
Zugehörige Optionen	-











5J



Die Wertentwicklung der Vergangenheit lässt keine verlässlichen Rückschlüsse auf die zukünftige Entwicklung eines Finanzinstruments zu.

Quelle: FactSet

Aktuellstes Research

Branchen			
Datum		Überschrift	Download
21.06.2024		Global Equity Ratings	
21.06.2024		Aktienempfehlungen Global	
14.06.2024		Equity Weekly	
14.06.2024		Global Equity Ratings	
14.06.2024		Aktienempfehlungen Global	

Details

21.06.2024 17:07:47

Kurs
0,2505 EUR**Differenz**  -0,79% (-0,00)

Stammdaten

ISIN	SE0009414576
Symbol	ONCO
Börse	Stuttgart
Währung	EUR
Branche	Chemie / Pharma / Gesundheit
Wertpapierkategorie	Aktie
Marktkapitalisierung (Mio)	23 EUR
Benchmark	OMX STOCKHOLM 30 INDEX

Marktdaten

Geld (Volumen)	- (0)
Brief (Volumen)	- (0)
Eröffnung	0,251 EUR
Hoch	0,2515 EUR
Tief	0,2505 EUR
Schluss Vortag	0,2525 EUR
VWAP	-
Volumen (Stück)	0
Gehandelte Stückzahl	0,00
Trades	6
Letztes Volumen	0

Performance und Risiko

	6M	1J	3J
Perf (%)	-47,85%	-50,73%	-95,90%
Perf (abs.)	-0,23	-0,26	-5,86
Beta	0,37	0,66	0,55
Volatilität	103,43	85,17	168,54

5J



Die Wertentwicklung der Vergangenheit lässt keine verlässlichen Rückschlüsse auf die zukünftige Entwicklung eines Finanzinstruments zu.

Quelle: FactSet

Kursdaten

Ø Kurs 5 Tage Ø Volumen 5 Tage (Stk.)	0,2571 EUR (0)
Ø Kurs 30 Tage Ø Volumen 30 Tage (Stk.)	0,2617 EUR (0)
Ø Kurs 100 Tage Ø Volumen 100 Tage (Stk.)	0,3183 EUR (0)
Ø Kurs 250 Tage Ø Volumen 250 Tage	0,4128 EUR (6)
Hoch seit 1.1. Datum	0,4852 EUR (23.02.2024)
Tief seit 1.1. Datum	0,2255 EUR (27.05.2024)
52 Wochen Hoch Datum	0,6335 EUR (14.07.2023)
52 Wochen Tief Datum	0,2255 EUR (27.05.2024)

Alle Börsen für ONCOPEPTIDES AB

Börse 	Datum	Zeit	Kurs	Gehandeltes Volumen	Trades
Tradegate	21.06.2024	22:26	0,256 EUR	0,00	1
Stuttgart	21.06.2024	17:07	0,2505 EUR	0,00	6
Nasdaq Stockholm	20.06.2024	18:00	2,89 SEK	1,69	305
München	21.06.2024	08:09	0,261 EUR	0,00	2
London Stock Exchange European Trade Reporting	21.06.2024	17:25	2,90 SEK	0,00	1
Frankfurt	21.06.2024	17:15	0,223 EUR	0,00	7
FINRA other OTC Issues	03.05.2024	19:57	0,265 USD	0,00	1

Düsseldorf	21.06.2024	19:30	0,202 EUR	0,00	6
Berlin	21.06.2024	21:43	0,2555 EUR	0,00	19

Firmenprofil

Firmenlogo



Firmenprofil

-

Kontaktdetails

ONCOPEPTIDES

--

Telefon-

Fax: -

E-mail: -