

DIGIA PLC

ISIN: FI0009007983

WKN: DIGIA

Übersicht

18.10.2024 13:25:20

Kurs
5,34 EURDifferenz  0,38% (0,02)

Stammdaten

ISIN	FI0009007983
Symbol	DIGIA
Börse	Stuttgart
Währung	EUR
Branche	Software
Wertpapierkategorie	Aktie
Marktkapitalisierung (Mio)	150 EUR
Benchmark	OMX-HELSINKI 25 INDEX

Marktdaten

Geld (Volumen)	- (0)
Brief (Volumen)	- (0)
Eröffnung	4,93 EUR
Hoch	5,34 EUR
Tief	4,93 EUR
Schluss Vortag	5,32 EUR
VWAP	-
Volumen (Stück)	0
Gehandelte Stückzahl	0,00
Trades	8
Letztes Volumen	0

Futures und Optionen

Zugehörige Futures	1
Zugehörige Optionen	-








5J



Die Wertentwicklung der Vergangenheit lässt keine verlässlichen Rückschlüsse auf die zukünftige Entwicklung eines Finanzinstruments zu.

Quelle: FactSet

Aktuellstes Research

Branchen		Märkte	
Datum		Überschrift	Download
14.10.2024		Aktienempfehlungen Österreich	
27.09.2024		Equity Weekly	
27.09.2024		Global Equity Ratings	
27.09.2024		Aktienempfehlungen Global	
23.09.2024		Aktienempfehlungen Österreich	

Details

18.10.2024 13:25:20

Kurs
5,34 EUR**Differenz** ▲ 0,38% (0,02)

Stammdaten

ISIN	F10009007983
Symbol	DIGIA
Börse	Stuttgart
Währung	EUR
Branche	Software
Wertpapierkategorie	Aktie
Marktkapitalisierung (Mio)	150 EUR
Benchmark	OMX-HELSINKI 25 INDEX

Marktdaten

Geld (Volumen)	- (0)
Brief (Volumen)	- (0)
Eröffnung	4,93 EUR
Hoch	5,34 EUR
Tief	4,93 EUR
Schluss Vortag	5,32 EUR
VWAP	-
Volumen (Stück)	0
Gehandelte Stückzahl	0,00
Trades	8
Letztes Volumen	0

Performance und Risiko

	6M	1J	3J
Perf (%)	+14,35%	+2,30%	-21,24%
Perf (abs.)	+0,67	+0,12	-1,44
Beta	0,38	0,47	0,54
Volatilität	75,50	71,70	53,86

5J



Die Wertentwicklung der Vergangenheit lässt keine verlässlichen Rückschlüsse auf die zukünftige Entwicklung eines Finanzinstruments zu.

Quelle: FactSet

Kursdaten

Ø Kurs 5 Tage Ø Volumen 5 Tage (Stk.)	5,23 EUR (0)
Ø Kurs 30 Tage Ø Volumen 30 Tage (Stk.)	5,17 EUR (0)
Ø Kurs 100 Tage Ø Volumen 100 Tage (Stk.)	5,28 EUR (0)
Ø Kurs 250 Tage Ø Volumen 250 Tage	5,20 EUR (0)
Hoch seit 1.1. Datum	6,04 EUR (16.05.2024)
Tief seit 1.1. Datum	4,53 EUR (26.04.2024)
52 Wochen Hoch Datum	6,04 EUR (16.05.2024)
52 Wochen Tief Datum	4,31 EUR (30.10.2023)

Arbitrage Ansichten

Börse 📍	Datum	Zeit	Kurs	Gehandeltes Volumen	Trades
Stuttgart	18.10.2024	13:25	5,34 EUR	0,00	8
Nasdaq Helsinki	18.10.2024	18:00	5,58 EUR	0,00	10
München	18.10.2024	08:05	5,64 EUR	0,00	1
London Stock Exchange	24.06.2020	12:52	5,2453 EUR	0,08	1
Frankfurt	18.10.2024	08:11	5,46 EUR	0,00	2
Düsseldorf	18.10.2024	08:12	5,44 EUR	0,00	3
Berlin	18.10.2024	19:35	5,58 EUR	0,00	16

Firmenprofil

Firmenlogo

Kontakt details

DIGIA PLC

--

Hiomotie 19 00380 helsinki

Telefon+358 424 20201

Fax: +358 424 2020700

E-mail: -

Firmenprofil

-