

## WIMI HOLOGRAM CLOUD INC. ADR CLASS B

ISIN: US97264L1008 WKN: 97264L100

## Übersicht

17.09.2024 21:24:13

Kurs  
0,74 EURDifferenz  0,00% (0,00)

## Stammdaten

ISIN	US97264L1008
Symbol	WIMI
Börse	Stuttgart
Währung	EUR
Branche	Software
Wertpapierkategorie	Aktie
Marktkapitalisierung (Mio)	0
Benchmark	MSCI WORLD INDEX (PRICE) (USD)

## Marktdaten

Geld (Volumen)	- (0)
Brief (Volumen)	- (0)
Eröffnung	0,755 EUR
Hoch	0,755 EUR
Tief	0,74 EUR
Schluss Vortag	0,74 EUR
VWAP	-
Volumen (Stück)	0
Gehandelte Stückzahl	0,00
Trades	5
Letztes Volumen	0

## Futures und Optionen

Zugehörige Futures	-
Zugehörige Optionen	-





5J



Die Wertentwicklung der Vergangenheit lässt keine verlässlichen Rückschlüsse auf die zukünftige Entwicklung eines Finanzinstruments zu.

Quelle: FactSet

## Aktuellstes Research

Branchen			
Datum		Überschrift	Download
11.09.2024		Global Equity Ratings	
11.09.2024		Aktienempfehlungen Global	
09.09.2024		Aktienempfehlungen Österreich	
06.09.2024		Equity Weekly	
05.09.2024		Global Equity Ratings	

## Details

17.09.2024 21:24:13

### Kurs

0,74 EUR

Differenz ➔ 0,00% (0,00)

### Stammdaten

ISIN	US97264L1008
Symbol	WIMI
Börse	Stuttgart
Währung	EUR
Branche	Software
Wertpapierkategorie	Aktie
Marktkapitalisierung (Mio)	0
Benchmark	MSCI WORLD INDEX (PRICE) (USD)

### Marktdaten

Geld (Volumen)	- (0)
Brief (Volumen)	- (0)
Eröffnung	0,755 EUR
Hoch	0,755 EUR
Tief	0,74 EUR
Schluss Vortag	0,74 EUR
VWAP	-
Volumen (Stück)	0
Gehandelte Stückzahl	0,00
Trades	5
Letztes Volumen	0

### Performance und Risiko

	6M	1J	3J
Perf (%)	-42,19%	+14,73%	-76,73%
Perf (abs.)	-0,54	+0,10	-2,44
Beta	-	-	-
Volatilität	106,74	135,35	111,18

5J



Die Wertentwicklung der Vergangenheit lässt keine verlässlichen Rückschlüsse auf die zukünftige Entwicklung eines Finanzinstruments zu.

Quelle: FactSet

### Kursdaten

Ø Kurs 5 Tage   Ø Volumen 5 Tage (Stk.)	0,71 EUR (0)
Ø Kurs 30 Tage   Ø Volumen 30 Tage (Stk.)	0,69 EUR (179)
Ø Kurs 100 Tage   Ø Volumen 100 Tage (Stk.)	0,77 EUR (131)
Ø Kurs 250 Tage   Ø Volumen 250 Tage	0,74 EUR (167)
Hoch seit 1.1.   Datum	1,80 EUR (08.02.2024)
Tief seit 1.1.   Datum	0,55 EUR (06.02.2024)
52 Wochen Hoch   Datum	1,80 EUR (08.02.2024)
52 Wochen Tief   Datum	0,52 EUR (08.11.2023)

### Alle Börsen für WIMI HOLOGRAM CLOUD INC. ADR CLASS B

Börse	Datum	Zeit	Kurs	Gehandeltes Volumen	Trades
Tradegate	17.09.2024	22:26	0,745 EUR	0,00	1
Stuttgart	17.09.2024	21:24	0,74 EUR	0,00	5
Nasdaq	17.09.2024	22:30	0,83 USD	0,11	450
München	17.09.2024	08:01	0,755 EUR	0,00	2
Frankfurt	17.09.2024	15:29	0,72 EUR	0,00	5
Düsseldorf	17.09.2024	19:30	0,735 EUR	0,00	7
Berlin	17.09.2024	20:30	0,755 EUR	0,00	19

# Firmenprofil

## Firmenlogo



## Firmenprofil

-

## Kontaktdetails

WIMI HOLOGRAM CLOUD

--

----

Telefon-

Fax: -

E-mail: -