

ALX ONCOLOGY HOLDINGS INC. REGISTERED SHARES DL-,001

ISIN: **US00166B1052** WKN: **00166B105**

Übersicht

14.08.2024 22:00:00

Kurs
2,58 USDDifferenz  -2,27% (-0,06)

Stammdaten

ISIN	US00166B1052
Symbol	ALXO
Börse	Nasdaq
Währung	USD
Branche	-
Wertpapierkategorie	Aktie
Marktkapitalisierung (Mio)	123 EUR
Benchmark	S&P 500

Marktdaten

Geld (Volumen)	2,58 USD (500)
Brief (Volumen)	3,00 USD (100)
Eröffnung	2,69 USD
Hoch	2,77 USD
Tief	2,52 USD
Schluss Vortag	2,64 USD
VWAP	2,605934 USD
Volumen (Stück)	1.539.136
Gehandelte Stückzahl	4.011.059,59
Trades	11.421
Letztes Volumen	-

Futures und Optionen

Zugehörige Futures	-
Zugehörige Optionen	-








5J



Die Wertentwicklung der Vergangenheit lässt keine verlässlichen Rückschlüsse auf die zukünftige Entwicklung eines Finanzinstruments zu.

Quelle: FactSet

Aktuellstes Research

Märkte	Datum	Überschrift	Download
	12.08.2024	 Global Equity Ratings	
	12.08.2024	 Aktienempfehlungen Global	
	12.08.2024	 Marktkommentar	
	26.07.2024	 Equity Weekly	
	24.07.2024	 Global Equity Ratings	

Details

14.08.2024 22:00:00

Kurs

2,58 USD

Differenz ▼ -2,27% (-0,06)

Stammdaten

ISIN	US00166B1052
Symbol	ALXO
Börse	Nasdaq
Währung	USD
Branche	-
Wertpapierkategorie	Aktie
Marktkapitalisierung (Mio)	123 EUR
Benchmark	S&P 500

Marktdaten

Geld (Volumen)	2,58 USD (500)
Brief (Volumen)	3,00 USD (100)
Eröffnung	2,69 USD
Hoch	2,77 USD
Tief	2,52 USD
Schluss Vortag	2,64 USD
VWAP	2,605934 USD
Volumen (Stück)	1.539.136
Gehandelte Stückzahl	4.011.059,59
Trades	11.421
Letztes Volumen	-

Performance und Risiko

	6M	1J	3J
Perf (%)	-83,71%	-47,35%	-96,13%
Perf (abs.)	-13,26	-2,32	-64,08
Beta	2,00	1,74	1,63
Volatilität	119,66	118,80	95,85

5J



Die Wertentwicklung der Vergangenheit lässt keine verlässlichen Rückschlüsse auf die zukünftige Entwicklung eines Finanzinstruments zu.

Quelle: FactSet

Kursdaten

Ø Kurs 5 Tage Ø Volumen 5 Tage (Stk.)	2,60 USD (1.434.968)
Ø Kurs 30 Tage Ø Volumen 30 Tage (Stk.)	5,19 USD (1.781.217)
Ø Kurs 100 Tage Ø Volumen 100 Tage (Stk.)	9,99 USD (1.070.558)
Ø Kurs 250 Tage Ø Volumen 250 Tage	10,18 USD (900.914)
Hoch seit 1.1. Datum	17,83 USD (07.05.2024)
Tief seit 1.1. Datum	2,42 USD (12.08.2024)
52 Wochen Hoch Datum	17,83 USD (07.05.2024)
52 Wochen Tief Datum	2,42 USD (12.08.2024)

Alle Börsen für ALX ONCOLOGY HOLDINGS INC. REGISTERED SHARES DL-,001

Börse	Datum	Zeit	Kurs	Gehandeltes Volumen	Trades
Nasdaq	14.08.2024	22:00	2,58 USD	4,01	11.421

Firmenprofil

Firmenlogo

Firmenprofil

Kontaktdetails

ALX ONCOLOGY HOLDINGS INC.

--

Telefon-

Fax: -

E-mail: -