

ALLOVIR INC. REGISTERED SHARES DL -,0001

ISIN: **US0198181036** WKN: **019818103**

Übersicht

16.08.2024 22:00:00

Kurs
0,7429 USD**Differenz**  1,68% (0,01)

Stammdaten

ISIN	US0198181036
Symbol	ALVR
Börse	Nasdaq
Währung	USD
Branche	-
Wertpapierkategorie	Aktie
Marktkapitalisierung (Mio)	78 EUR
Benchmark	S&P 500

Marktdaten

Geld (Volumen)	0,7429 USD (1.000)
Brief (Volumen)	0,7475 USD (26.700)
Eröffnung	0,7271 USD
Hoch	0,7474 USD
Tief	0,7271 USD
Schluss Vortag	0,7306 USD
VWAP	0,735197 USD
Volumen (Stück)	28.856
Gehandelte Stückzahl	21.235,05
Trades	346
Letztes Volumen	-

Futures und Optionen

Zugehörige Futures	-
Zugehörige Optionen	-




5J



Die Wertentwicklung der Vergangenheit lässt keine verlässlichen Rückschlüsse auf die zukünftige Entwicklung eines Finanzinstruments zu.

Quelle: FactSet

Aktuellstes Research

Märkte	Datum	Überschrift	Download
	12.08.2024	 Global Equity Ratings	
	12.08.2024	 Aktienempfehlungen Global	
	12.08.2024	 Marktkommentar	
	26.07.2024	 Equity Weekly	
	24.07.2024	 Global Equity Ratings	

Details

16.08.2024 22:00:00

Kurs

0,7429 USD

Differenz ▲ 1,68% (0,01)

Stammdaten

ISIN	US0198181036
Symbol	ALVR
Börse	Nasdaq
Währung	USD
Branche	-
Wertpapierkategorie	Aktie
Marktkapitalisierung (Mio)	78 EUR
Benchmark	S&P 500

Marktdaten

Geld (Volumen)	0,7429 USD (1.000)
Brief (Volumen)	0,7475 USD (26.700)
Eröffnung	0,7271 USD
Hoch	0,7474 USD
Tief	0,7271 USD
Schluss Vortag	0,7306 USD
VWAP	0,735197 USD
Volumen (Stück)	28.856
Gehandelte Stückzahl	21.235,05
Trades	346
Letztes Volumen	-

Performance und Risiko

	6M	1J	3J
Perf (%)	+6,13%	-71,65%	-95,93%
Perf (abs.)	+0,04	-1,88	-17,51
Beta	0,77	1,56	1,70
Volatilität	45,83	133,44	110,17

5J



Die Wertentwicklung der Vergangenheit lässt keine verlässlichen Rückschlüsse auf die zukünftige Entwicklung eines Finanzinstruments zu.

Quelle: FactSet

Kursdaten

Ø Kurs 5 Tage Ø Volumen 5 Tage (Stk.)	0,7337 USD (134.552)
Ø Kurs 30 Tage Ø Volumen 30 Tage (Stk.)	0,7594 USD (183.579)
Ø Kurs 100 Tage Ø Volumen 100 Tage (Stk.)	0,7632 USD (390.696)
Ø Kurs 250 Tage Ø Volumen 250 Tage	1,2196 USD (978.222)
Hoch seit 1.1. Datum	0,8500 USD (01.04.2024)
Tief seit 1.1. Datum	0,5800 USD (13.05.2024)
52 Wochen Hoch Datum	3,7500 USD (22.08.2023)
52 Wochen Tief Datum	0,5800 USD (13.05.2024)

Arbitrage Ansichten

Börse	Datum	Zeit	Kurs	Gehandeltes Volumen	Trades
Nasdaq	16.08.2024	22:00	0,7429 USD	0,02	346

Firmenprofil

Firmenlogo

Firmenprofil

Kontaktdetails

ALLOVIR INC

--

Telefon-

Fax: -

E-mail: -