

ALLOVIR INC. REGISTERED SHARES DL -,0001

ISIN: **US0198181036** WKN: **019818103**

Übersicht

14.08.2024 22:00:00

Kurs
0,7392 USD**Differenz**  -0,77% (-0,01)

Stammdaten

ISIN	US0198181036
Symbol	ALVR
Börse	Nasdaq
Währung	USD
Branche	-
Wertpapierkategorie	Aktie
Marktkapitalisierung (Mio)	77 EUR
Benchmark	S&P 500

Marktdaten

Geld (Volumen)	0,71 USD (900)
Brief (Volumen)	0,77 USD (100)
Eröffnung	0,7379 USD
Hoch	0,75 USD
Tief	0,7255 USD
Schluss Vortag	0,7449 USD
VWAP	0,733913 USD
Volumen (Stück)	105.886
Gehandelte Stückzahl	77.707,44
Trades	440
Letztes Volumen	-

Futures und Optionen

Zugehörige Futures	-
Zugehörige Optionen	-







5J



Die Wertentwicklung der Vergangenheit lässt keine verlässlichen Rückschlüsse auf die zukünftige Entwicklung eines Finanzinstruments zu.

Quelle: FactSet

Aktuellstes Research

Märkte	Datum	Überschrift	Download
	12.08.2024	 Global Equity Ratings	
	12.08.2024	 Aktienempfehlungen Global	
	12.08.2024	 Marktkommentar	
	26.07.2024	 Equity Weekly	
	24.07.2024	 Global Equity Ratings	

Details

14.08.2024 22:00:00

Kurs

0,7392 USD

Differenz ▼ -0,77% (-0,01)**Stammdaten**

ISIN	US0198181036
Symbol	ALVR
Börse	Nasdaq
Währung	USD
Branche	-
Wertpapierkategorie	Aktie
Marktkapitalisierung (Mio)	77 EUR
Benchmark	S&P 500

Marktdaten

Geld (Volumen)	0,71 USD (900)
Brief (Volumen)	0,77 USD (100)
Eröffnung	0,7379 USD
Hoch	0,75 USD
Tief	0,7255 USD
Schluss Vortag	0,7449 USD
VWAP	0,733913 USD
Volumen (Stück)	105.886
Gehandelte Stückzahl	77.707,44
Trades	440
Letztes Volumen	-

Performance und Risiko

	6M	1J	3J
Perf (%)	+10,46%	-74,06%	-96,04%
Perf (abs.)	+0,07	-2,11	-17,94
Beta	0,83	1,60	1,70
Volatilität	45,79	133,59	110,23

5J



Die Wertentwicklung der Vergangenheit lässt keine verlässlichen Rückschlüsse auf die zukünftige Entwicklung eines Finanzinstruments zu.

Quelle: FactSet

Kursdaten

Ø Kurs 5 Tage Ø Volumen 5 Tage (Stk.)	0,7311 USD (101.818)
Ø Kurs 30 Tage Ø Volumen 30 Tage (Stk.)	0,7581 USD (201.760)
Ø Kurs 100 Tage Ø Volumen 100 Tage (Stk.)	0,7636 USD (397.725)
Ø Kurs 250 Tage Ø Volumen 250 Tage	1,2350 USD (991.556)
Hoch seit 1.1. Datum	0,8500 USD (01.04.2024)
Tief seit 1.1. Datum	0,5800 USD (13.05.2024)
52 Wochen Hoch Datum	3,7500 USD (22.08.2023)
52 Wochen Tief Datum	0,5800 USD (13.05.2024)

Alle Börsen für ALLOVIR INC. REGISTERED SHARES DL -,0001

Börse	Datum	Zeit	Kurs	Gehandeltes Volumen	Trades
Nasdaq	14.08.2024	22:00	0,7392 USD	0,08	440

Firmenprofil

Firmenlogo

Firmenprofil

Kontaktdetails

ALLOVIR INC

--

Telefon-

Fax: -

E-mail: -