

GPT GROUP

ISIN: AU000000GPT8

WKN: GPT

Übersicht

17.09.2024 08:00:55

Kurs

2,962 EUR

Differenz  -6,68% (-0,21)

Stammdaten

ISIN	AU000000GPT8
Symbol	GPT
Börse	Frankfurt
Währung	EUR
Branche	Diverse
Wertpapierkategorie	Aktie
Marktkapitalisierung (Mio)	0
Benchmark	ASX ALL ORDINARIES INDEX

Marktdaten

Geld (Volumen)	-
Brief (Volumen)	-
Eröffnung	2,962 EUR
Hoch	2,962 EUR
Tief	2,962 EUR
Schluss Vortag	3,174 EUR
VWAP	3,174 EUR
Volumen (Stück)	0
Gehandelte Stückzahl	0,00
Trades	2
Letztes Volumen	0

Futures und Optionen

Zugehörige Futures	-
Zugehörige Optionen	810







5J



Die Wertentwicklung der Vergangenheit lässt keine verlässlichen Rückschlüsse auf die zukünftige Entwicklung eines Finanzinstruments zu.

Quelle: FactSet

Aktuellstes Research

Branchen		
Datum	Überschrift	Download
13.09.2024	 Equity Weekly	
11.09.2024	 Global Equity Ratings	
11.09.2024	 Aktienempfehlungen Global	
09.09.2024	 Aktienempfehlungen Österreich	
06.09.2024	 Equity Weekly	

Details

17.09.2024 08:00:55

Kurs

2,962 EUR

Differenz ▼ -6,68% (-0,21)

Stammdaten

ISIN	AU000000GPT8
Symbol	GPT
Börse	Frankfurt
Währung	EUR
Branche	Diverse
Wertpapierkategorie	Aktie
Marktkapitalisierung (Mio)	0
Benchmark	ASX ALL ORDINARIES INDEX

Marktdaten

Geld (Volumen)	-
Brief (Volumen)	-
Eröffnung	2,962 EUR
Hoch	2,962 EUR
Tief	2,962 EUR
Schluss Vortag	3,174 EUR
VWAP	3,174 EUR
Volumen (Stück)	0
Gehandelte Stückzahl	0,00
Trades	2
Letztes Volumen	0

Performance und Risiko

	6M	1J	3J
Perf (%)	+24,45%	+30,62%	+4,43%
Perf (abs.)	+0,62	+0,74	+0,13
Beta	-	-	-
Volatilität	58,46	53,34	49,69

5J



Die Wertentwicklung der Vergangenheit lässt keine verlässlichen Rückschlüsse auf die zukünftige Entwicklung eines Finanzinstruments zu.

Quelle: FactSet

Kursdaten

Ø Kurs 5 Tage Ø Volumen 5 Tage (Stk.)	3,008 EUR (30)
Ø Kurs 30 Tage Ø Volumen 30 Tage (Stk.)	2,860 EUR (34)
Ø Kurs 100 Tage Ø Volumen 100 Tage (Stk.)	2,626 EUR (27)
Ø Kurs 250 Tage Ø Volumen 250 Tage	2,537 EUR (40)
Hoch seit 1.1. Datum	3,178 EUR (09.09.2024)
Tief seit 1.1. Datum	2,359 EUR (19.06.2024)
52 Wochen Hoch Datum	3,178 EUR (09.09.2024)
52 Wochen Tief Datum	2,011 EUR (26.10.2023)

Alle Börsen für GPT GROUP

Börse	Datum	Zeit	Kurs	Gehandeltes Volumen	Trades
Stuttgart	17.09.2024	08:22	3,003 EUR	0,00	3
Frankfurt	17.09.2024	08:00	2,962 EUR	0,00	2
FINRA other OTC Issues	17.09.2024	19:19	3,65 USD	0,00	3
Australian Securities Exchange	17.09.2024	08:10	5,07 AUD	21,10	4.841

Firmenprofil

Firmenlogo



Kontakt details

GPT GROUP

--

Level 14 Tower Building, Australia Square -
NSW 2000 Sydney

Telefon 02 9236 6999

Fax: 02 9236 6020

E-mail: -

Firmenprofil

-

Vorstandsmitglieder

Bob Johnston	Vorstandsvorsitzender
Anastasia Clarke	Vorstandsmitglied
Chris Barnett	Vorstandsmitglied
Jacqui O'Dea	Vorstandsmitglied
James Coyne	Vorstandsmitglied
Jill Rezsдовics	Vorstandsmitglied
Mark Fookes	Vorstandsmitglied
Matthew Faddy	Vorstandsmitglied
Nicholas Harris	Vorstandsmitglied

Aufsichtsrat

Vicki McFadden	Aufsichtsratsvorsitzender
Anne Brennan	Aufsichtsratsmitglied
Mark Menhinnitt	Aufsichtsratsmitglied
Robert Whitfield	Aufsichtsratsmitglied
Shane Gannon	Aufsichtsratsmitglied
Tracey Horton	Aufsichtsratsmitglied