

INTRUM AB

ISIN: SE0000936478

WKN: 7371431

Übersicht

26.06.2024 09:16:30

Kurs

2,595 EUR

Differenz  -7,68% (-0,22)

Stammdaten

ISIN	SE0000936478
Symbol	INTRUM
Börse	Frankfurt
Währung	EUR
Branche	Finanzsektor
Wertpapierkategorie	Aktie
Marktkapitalisierung (Mio)	309 EUR
Benchmark	OMX STOCKHOLM 30 INDEX

Marktdaten

Geld (Volumen)	2,614 EUR (2.000)
Brief (Volumen)	2,702 EUR (1.900)
Eröffnung	2,595 EUR
Hoch	2,595 EUR
Tief	2,595 EUR
Schluss Vortag	2,811 EUR
VWAP	2,586 EUR
Volumen (Stück)	0
Gehandelte Stückzahl	0,00
Trades	1
Letztes Volumen	0

Futures und Optionen

Zugehörige Futures	15
Zugehörige Optionen	-






5J



Die Wertentwicklung der Vergangenheit lässt keine verlässlichen Rückschlüsse auf die zukünftige Entwicklung eines Finanzinstruments zu.

Quelle: FactSet

Aktuellstes Research

Branchen		
Datum	Überschrift	Download
24.06.2024	 Aktienempfehlungen Österreich	
21.06.2024	 Global Equity Ratings	
21.06.2024	 Aktienempfehlungen Global	
14.06.2024	 Global Equity Ratings	
14.06.2024	 Aktienempfehlungen Global	

Details

26.06.2024 09:16:30

Kurs

2,595 EUR

Differenz ▼ -7,68% (-0,22)

Stammdaten

ISIN	SE0000936478
Symbol	INTRUM
Börse	Frankfurt
Währung	EUR
Branche	Finanzsektor
Wertpapierkategorie	Aktie
Marktkapitalisierung (Mio)	309 EUR
Benchmark	OMX STOCKHOLM 30 INDEX

Marktdaten

Geld (Volumen)	2,614 EUR (2.000)
Brief (Volumen)	2,702 EUR (1.900)
Eröffnung	2,595 EUR
Hoch	2,595 EUR
Tief	2,595 EUR
Schluss Vortag	2,811 EUR
VWAP	2,586 EUR
Volumen (Stück)	0
Gehandelte Stückzahl	0,00
Trades	1
Letztes Volumen	0

Performance und Risiko

	6M	1J	3J
Perf (%)	-51,10%	-53,13%	-89,65%
Perf (abs.)	-2,94	-3,19	-24,36
Beta	1,77	1,90	1,24
Volatilität	132,94	101,27	69,91

5J



Die Wertentwicklung der Vergangenheit lässt keine verlässlichen Rückschlüsse auf die zukünftige Entwicklung eines Finanzinstruments zu.

Quelle: FactSet

Kursdaten

Ø Kurs 5 Tage Ø Volumen 5 Tage (Stk.)	2,646 EUR (0)
Ø Kurs 30 Tage Ø Volumen 30 Tage (Stk.)	2,593 EUR (117)
Ø Kurs 100 Tage Ø Volumen 100 Tage (Stk.)	2,515 EUR (838)
Ø Kurs 250 Tage Ø Volumen 250 Tage	4,420 EUR (436)
Hoch seit 1.1. Datum	6,504 EUR (09.01.2024)
Tief seit 1.1. Datum	1,095 EUR (19.03.2024)
52 Wochen Hoch Datum	7,034 EUR (24.07.2023)
52 Wochen Tief Datum	1,095 EUR (19.03.2024)

Alle Börsen für INTRUM AB

Börse	Datum	Zeit	Kurs	Gehandeltes Volumen	Trades
Tradegate	25.06.2024	22:26	2,543 EUR	0,00	1
Stuttgart	20.06.2024	08:02	2,372 EUR	0,00	3
Nasdaq Stockholm	26.06.2024	12:10	30,00 SEK	11,33	850
München	26.06.2024	08:05	2,578 EUR	0,00	1
London Stock Exchange European Trade Reporting	26.06.2024	09:00	29,25 SEK	0,00	1
Frankfurt	26.06.2024	09:16	2,595 EUR	0,00	1
FINRA other OTC Issues	25.06.2024	15:50	2,80 USD	0,00	2

Düsseldorf	26.06.2024	09:31	2,636 EUR	0,00	2
Berlin	26.06.2024	11:54	2,665 EUR	0,00	6

Firmenprofil

Firmenlogo



Kontaktdetails

INTRUM AB

--

Telefon-

Fax: -

E-mail: -

Firmenprofil

-

Vorstandsmitglieder

Anders Engdahl	Vorstandsvorsitzender
Alberto Marone	Vorstandsmitglied
Anette Willumsen	Vorstandsmitglied
Anna Fall	Vorstandsmitglied
Georgios Georgakopoulos	Vorstandsmitglied
Harry Vranjes	Vorstandsmitglied
Javier Aranguren	Vorstandsmitglied
Johan Brodin	Vorstandsmitglied
José Luis Bellosta	Vorstandsmitglied
Julia Reuszner	Vorstandsmitglied
Karin Lagerstedt Woolford	Vorstandsmitglied
Luca Zuccoli	Vorstandsmitglied
Michael Ladurner	Vorstandsmitglied
Mohammed Salloum	Vorstandsmitglied
Niklas Lundquist	Vorstandsmitglied
Per Christofferson	Vorstandsmitglied

Aufsichtsrat

Carl Magnus Lindquist	Aufsichtsratsvorsitzender
Debra Davies	Aufsichtsratsmitglied
Erik Andreas Näsвик	Aufsichtsratsmitglied
Geeta Gopalan	Aufsichtsratsmitglied
Hans Torsten Georg Larsson	Aufsichtsratsmitglied
Michael van der Bel	Aufsichtsratsmitglied
Philip Thomas	Aufsichtsratsmitglied
Ragnhild Marta Wiborg	Aufsichtsratsmitglied