

FINANCIÈRE DE TUBIZE S.A.

ISIN: **BE0003823409** WKN: **000382340**

Übersicht

03.05.2024 08:03:56

Kurs

96,20 EUR

Differenz  0,00% (0,00)

Stammdaten

ISIN	BE0003823409
Symbol	TUB
Börse	München
Währung	EUR
Branche	Finanzsektor
Wertpapierkategorie	Aktie
Marktkapitalisierung (Mio)	4.247 EUR
Benchmark	BEL 20 INDEX

Marktdaten

Geld (Volumen)	-
Brief (Volumen)	-
Eröffnung	96,20 EUR
Hoch	96,20 EUR
Tief	96,20 EUR
Schluss Vortag	96,20 EUR
VWAP	93,50 EUR
Volumen (Stück)	0
Gehandelte Stückzahl	0,00
Trades	1
Letztes Volumen	0

Futures und Optionen

Zugehörige Futures	-
Zugehörige Optionen	-







5J



Die Wertentwicklung der Vergangenheit lässt keine verlässlichen Rückschlüsse auf die zukünftige Entwicklung eines Finanzinstruments zu.

Quelle: FactSet

Aktuellstes Research

Branchen		Märkte	
Datum		Überschrift	Download
03.05.2024		Equity Weekly	
29.04.2024		Aktienempfehlungen Österreich	
26.04.2024		Global Equity Ratings	
26.04.2024		Aktienempfehlungen Global	
19.04.2024		Equity Weekly	

Details

03.05.2024 08:03:56

Kurs

96,20 EUR

Differenz  0,00% (0,00)

Stammdaten

ISIN	BE0003823409
Symbol	TUB
Börse	München
Währung	EUR
Branche	Finanzsektor
Wertpapierkategorie	Aktie
Marktkapitalisierung (Mio)	4.247 EUR
Benchmark	BEL 20 INDEX

Marktdaten

Geld (Volumen)	-
Brief (Volumen)	-
Eröffnung	96,20 EUR
Hoch	96,20 EUR
Tief	96,20 EUR
Schluss Vortag	96,20 EUR
VWAP	93,50 EUR
Volumen (Stück)	0
Gehandelte Stückzahl	0,00
Trades	1
Letztes Volumen	0

Performance und Risiko

	6M	1J	3J
Perf (%)	+48,92%	+23,97%	+16,89%
Perf (abs.)	+31,60	+18,60	+13,90
Beta	0,83	0,73	0,67
Volatilität	19,37	17,15	16,54

5J



Die Wertentwicklung der Vergangenheit lässt keine verlässlichen Rückschlüsse auf die zukünftige Entwicklung eines Finanzinstruments zu.

Quelle: FactSet

Kursdaten

Ø Kurs 5 Tage Ø Volumen 5 Tage (Stk.)	94,76 EUR (6)
Ø Kurs 30 Tage Ø Volumen 30 Tage (Stk.)	92,33 EUR (4)
Ø Kurs 100 Tage Ø Volumen 100 Tage (Stk.)	81,40 EUR (4)
Ø Kurs 250 Tage Ø Volumen 250 Tage	74,62 EUR (2)
Hoch seit 1.1. Datum	96,20 EUR (02.05.2024)
Tief seit 1.1. Datum	71,80 EUR (02.01.2024)
52 Wochen Hoch Datum	96,20 EUR (02.05.2024)
52 Wochen Tief Datum	62,10 EUR (13.11.2023)

Alle Börsen für FINANCIÈRE DE TUBIZE S.A.

Börse 	Datum	Zeit	Kurs	Gehandeltes Volumen	Trades
Stuttgart	03.05.2024	13:26	95,80 EUR	0,00	5
München	03.05.2024	08:03	96,20 EUR	0,00	1
London Stock Exchange	11.03.2021	13:19	80,5911 EUR	0,02	1
Frankfurt	03.05.2024	08:05	94,40 EUR	0,00	2
Euronext Brüssel	03.05.2024	17:38	95,40 EUR	1,66	494
Düsseldorf	03.05.2024	08:12	94,30 EUR	0,00	3

Firmenprofil

Firmenlogo

FINANCIÈRE DE TUBIZE

Kontakt details

FINANCIÈRE DE TUBIZE SA

--

Telefon-

Fax: -

E-mail: -

Firmenprofil

-

Aufsichtsrat

Gaëtan Hannecart	Aufsichtsratsvorsitzender
Bruno Holthof	Aufsichtsratsmitglied
Eric Cornut	Aufsichtsratsmitglied
Annick van Overstraeten	Aufsichtsratsmitglied
Baron Daniel Janssen	Aufsichtsratsmitglied
Charles-Antoine Janssen	Aufsichtsratsmitglied
Cynthia Favre d'Echallens	Aufsichtsratsmitglied
Cyril Janssen	Aufsichtsratsmitglied
Edouard Janssen	Aufsichtsratsmitglied
Evelyn Janssen	Aufsichtsratsmitglied
Fiona du Monceau-de Hemptinne	Aufsichtsratsmitglied
Jonkheer Cédric van Rijckevorsel	Aufsichtsratsmitglied