

## AMAROQ MINERALS LTD.

ISIN: CA02312A1066 WKN: BPLH6M8

## Übersicht

13.06.2024 08:24:46

Kurs  
0,825 EURDifferenz  1,85% (0,02)

## Stammdaten

ISIN	CA02312A1066
Symbol	AMRQ
Börse	Frankfurt
Währung	EUR
Branche	Energie / Rohstoffe
Wertpapierkategorie	Aktie
Marktkapitalisierung (Mio)	279 EUR
Benchmark	S&P/TSX 60 INDEX

## Marktdaten

Geld (Volumen)	-
Brief (Volumen)	-
Eröffnung	0,825 EUR
Hoch	0,825 EUR
Tief	0,825 EUR
Schluss Vortag	0,81 EUR
VWAP	0,81 EUR
Volumen (Stück)	0
Gehandelte Stückzahl	0,00
Trades	2
Letztes Volumen	0

## Futures und Optionen

Zugehörige Futures	-
Zugehörige Optionen	-





5J



Die Wertentwicklung der Vergangenheit lässt keine verlässlichen Rückschlüsse auf die zukünftige Entwicklung eines Finanzinstruments zu.

Quelle: FactSet

## Aktuellstes Research

Branchen			
Datum		Überschrift	Download
11.06.2024		Aktienempfehlungen Österreich	
07.06.2024		Equity Weekly	
29.05.2024		Global Equity Ratings	
29.05.2024		Aktienempfehlungen Global	
29.05.2024		Aktienempfehlungen Österreich	

## Details

13.06.2024 08:24:46

## Kurs

0,825 EUR

Differenz ▲ 1,85% (0,02)

## Stammdaten

ISIN	CA02312A1066
Symbol	AMRQ
Börse	Frankfurt
Währung	EUR
Branche	Energie / Rohstoffe
Wertpapierkategorie	Aktie
Marktkapitalisierung (Mio)	279 EUR
Benchmark	S&P/TSX 60 INDEX

## Marktdaten

Geld (Volumen)	-
Brief (Volumen)	-
Eröffnung	0,825 EUR
Hoch	0,825 EUR
Tief	0,825 EUR
Schluss Vortag	0,81 EUR
VWAP	0,81 EUR
Volumen (Stück)	0
Gehandelte Stückzahl	0,00
Trades	2
Letztes Volumen	0

## Performance und Risiko

	6M	1J	3J
Perf (%)	+21,32%	+67,00%	+126,65%
Perf (abs.)	+0,15	+0,33	+0,46
Beta	0,18	0,10	0,13
Volatilität	75,10	71,61	63,09

5J



Die Wertentwicklung der Vergangenheit lässt keine verlässlichen Rückschlüsse auf die zukünftige Entwicklung eines Finanzinstruments zu.

Quelle: FactSet

## Kursdaten

Ø Kurs 5 Tage   Ø Volumen 5 Tage (Stk.)	0,808 EUR (500)
Ø Kurs 30 Tage   Ø Volumen 30 Tage (Stk.)	0,840 EUR (533)
Ø Kurs 100 Tage   Ø Volumen 100 Tage (Stk.)	0,879 EUR (749)
Ø Kurs 250 Tage   Ø Volumen 250 Tage	0,728 EUR (438)
Hoch seit 1.1.   Datum	1,060 EUR (22.03.2024)
Tief seit 1.1.   Datum	0,765 EUR (04.01.2024)
52 Wochen Hoch   Datum	1,060 EUR (22.03.2024)
52 Wochen Tief   Datum	0,446 EUR (23.06.2023)

## Alle Börsen für AMAROQ MINERALS LTD.

Börse	Datum	Zeit	Kurs	Gehandeltes Volumen	Trades
TSX Venture Exchange	13.06.2024	21:29	1,18 CAD	0,36	50
München	13.06.2024	08:05	0,845 EUR	0,00	1
London Stock Exchange	13.06.2024	17:35	70,00 GBp	6,99	19
Frankfurt	13.06.2024	08:24	0,825 EUR	0,00	2
FINRA other OTC Issues	16.04.2024	21:58	0,93 USD	0,01	1

## Firmenprofil

### Firmenlogo



Amaroq Minerals

### Firmenprofil

-

### Kontakt details

AMAROQ MINERALS

--

One First Canadian Place, PO Box 130 3400  
M5X 1A4 Toronto

Telefon-

Fax: -

E-mail: [info@amaroqminerals.com](mailto:info@amaroqminerals.com)