

MIPS AB

ISIN: SE0009216278

WKN: -

Übersicht

07.08.2024 10:30:20

Kurs

43,28 EUR

Differenz  2,32% (0,98)

Stammdaten

ISIN	SE0009216278
Symbol	MIPS
Börse	Stuttgart
Währung	EUR
Branche	Konsumgüter
Wertpapierkategorie	Aktie
Marktkapitalisierung (Mio)	1.144 EUR
Benchmark	OMX STOCKHOLM 30 INDEX

Marktdaten

Geld (Volumen)	- (0)
Brief (Volumen)	- (0)
Eröffnung	42,84 EUR
Hoch	43,28 EUR
Tief	42,84 EUR
Schluss Vortag	42,30 EUR
VWAP	-
Volumen (Stück)	0
Gehandelte Stückzahl	0,00
Trades	4
Letztes Volumen	0

Futures und Optionen

Zugehörige Futures	-
Zugehörige Optionen	0











5J



Die Wertentwicklung der Vergangenheit lässt keine verlässlichen Rückschlüsse auf die zukünftige Entwicklung eines Finanzinstruments zu.

Quelle: FactSet

Aktuellstes Research

Branchen			
Datum		Überschrift	Download
02.08.2024		Equity Weekly	
29.07.2024		Aktienempfehlungen Österreich	
26.07.2024		Equity Weekly	
24.07.2024		Global Equity Ratings	
24.07.2024		Aktienempfehlungen Global	

Details

07.08.2024 10:30:20

Kurs

43,28 EUR

Differenz ▲ 2,32% (0,98)

Stammdaten

ISIN	SE0009216278
Symbol	MIPS
Börse	Stuttgart
Währung	EUR
Branche	Konsumgüter
Wertpapierkategorie	Aktie
Marktkapitalisierung (Mio)	1.144 EUR
Benchmark	OMX STOCKHOLM 30 INDEX

Marktdaten

Geld (Volumen)	- (0)
Brief (Volumen)	- (0)
Eröffnung	42,84 EUR
Hoch	43,28 EUR
Tief	42,84 EUR
Schluss Vortag	42,30 EUR
VWAP	-
Volumen (Stück)	0
Gehandelte Stückzahl	0,00
Trades	4
Letztes Volumen	0

Performance und Risiko

	6M	1J	3J
Perf (%)	+52,29%	+7,63%	-52,60%
Perf (abs.)	+14,86	+3,07	-48,02
Beta	0,77	1,42	1,45
Volatilität	55,82	55,41	64,36

5J



Die Wertentwicklung der Vergangenheit lässt keine verlässlichen Rückschlüsse auf die zukünftige Entwicklung eines Finanzinstruments zu.

Quelle: FactSet

Kursdaten

Ø Kurs 5 Tage Ø Volumen 5 Tage (Stk.)	43,54 EUR (6)
Ø Kurs 30 Tage Ø Volumen 30 Tage (Stk.)	40,09 EUR (6)
Ø Kurs 100 Tage Ø Volumen 100 Tage (Stk.)	35,63 EUR (8)
Ø Kurs 250 Tage Ø Volumen 250 Tage	31,65 EUR (6)
Hoch seit 1.1. Datum	48,44 EUR (22.07.2024)
Tief seit 1.1. Datum	24,95 EUR (07.03.2024)
52 Wochen Hoch Datum	48,44 EUR (22.07.2024)
52 Wochen Tief Datum	21,41 EUR (27.10.2023)

Alle Börsen für MIPS AB

Börse	Datum	Zeit	Kurs	Gehandeltes Volumen	Trades
Tradegate	07.08.2024	22:26	42,66 EUR	0,00	1
Stuttgart	07.08.2024	10:30	43,28 EUR	0,00	4
Nasdaq Stockholm	07.08.2024	18:00	493,60 SEK	16,33	817
München	07.08.2024	08:18	42,80 EUR	0,00	1
London Stock Exchange European Trade Reporting	07.08.2024	17:25	499,55 SEK	0,00	1
Frankfurt	07.08.2024	16:59	43,10 EUR	0,00	1
FINRA other OTC Issues	18.05.2023	20:59	48,85 USD	0,00	1

Düsseldorf	07.08.2024	19:32	42,54 EUR	0,00	5
Berlin	07.08.2024	21:43	42,76 EUR	0,00	19

Firmenprofil

Firmenlogo



Firmenprofil

-

Kontaktdetails

MIPS AB

--

Telefon-

Fax: -

E-mail: -