

BORR DRILLING LTD

ISIN: **BMG1466R1732** WKN: **G1466R173**

Übersicht

17.05.2024 08:06:11

Kurs

5,375 EUR

Differenz  **2,28% (0,12)**

Stammdaten

ISIN	BMG1466R1732
Symbol	BORR
Börse	München
Währung	EUR
Branche	Energie / Rohstoffe
Wertpapierkategorie	Aktie
Marktkapitalisierung (Mio)	1.431 EUR
Benchmark	MSCI WORLD INDEX (PRICE) (USD)

Marktdaten

Geld (Volumen)	-
Brief (Volumen)	-
Eröffnung	5,375 EUR
Hoch	5,375 EUR
Tief	5,375 EUR
Schluss Vortag	5,255 EUR
VWAP	5,145 EUR
Volumen (Stück)	0
Gehandelte Stückzahl	0,00
Trades	2
Letztes Volumen	0

Futures und Optionen

Zugehörige Futures	15
Zugehörige Optionen	-







5J



Die Wertentwicklung der Vergangenheit lässt keine verlässlichen Rückschlüsse auf die zukünftige Entwicklung eines Finanzinstruments zu.

Quelle: FactSet

Aktuellstes Research

Branchen			
Datum		Überschrift	Download
13.05.2024		Aktienempfehlungen Österreich	
03.05.2024		Equity Weekly	
29.04.2024		Aktienempfehlungen Österreich	
26.04.2024		Equity Weekly	
26.04.2024		Global Equity Ratings	

Details

17.05.2024 08:06:11

Kurs

5,375 EUR

Differenz ▲ 2,28% (0,12)

Stammdaten

ISIN	BMG1466R1732
Symbol	BORR
Börse	München
Währung	EUR
Branche	Energie / Rohstoffe
Wertpapierkategorie	Aktie
Marktkapitalisierung (Mio)	1.431 EUR
Benchmark	MSCI WORLD INDEX (PRICE) (USD)

Marktdaten

Geld (Volumen)	-
Brief (Volumen)	-
Eröffnung	5,375 EUR
Hoch	5,375 EUR
Tief	5,375 EUR
Schluss Vortag	5,255 EUR
VWAP	5,145 EUR
Volumen (Stück)	0
Gehandelte Stückzahl	0,00
Trades	2
Letztes Volumen	0

Performance und Risiko

	6M	1J	3J
Perf (%)	-6,60%	-15,95%	+243,67%
Perf (abs.)	-0,38	-1,02	+3,81
Beta	1,84	1,45	1,45
Volatilität	39,47	36,98	66,77

5J



Die Wertentwicklung der Vergangenheit lässt keine verlässlichen Rückschlüsse auf die zukünftige Entwicklung eines Finanzinstruments zu.

Quelle: FactSet

Kursdaten

Ø Kurs 5 Tage Ø Volumen 5 Tage (Stk.)	5,355 EUR (0)
Ø Kurs 30 Tage Ø Volumen 30 Tage (Stk.)	5,282 EUR (48)
Ø Kurs 100 Tage Ø Volumen 100 Tage (Stk.)	5,813 EUR (32)
Ø Kurs 250 Tage Ø Volumen 250 Tage	6,262 EUR (24)
Hoch seit 1.1. Datum	6,735 EUR (30.01.2024)
Tief seit 1.1. Datum	4,948 EUR (03.05.2024)
52 Wochen Hoch Datum	8,005 EUR (07.08.2023)
52 Wochen Tief Datum	4,948 EUR (03.05.2024)

Alle Börsen für BORR DRILLING LTD

Börse	Datum	Zeit	Kurs	Gehandeltes Volumen	Trades
Tradegate	17.05.2024	22:26	5,445 EUR	0,00	1
Stuttgart	17.05.2024	15:20	5,355 EUR	0,00	10
NYSE	17.05.2024	22:00	5,89 USD	7,57	8.275
München	17.05.2024	08:06	5,375 EUR	0,00	2
London Stock Exchange European Trade Reporting	17.05.2024	16:20	14,99 NOK	0,00	3
Frankfurt	17.05.2024	17:15	5,355 EUR	0,00	7
First North Stockholm	16.05.2024	15:48	61,55 NOK	0,21	2

Düsseldorf	17.05.2024	19:30	5,335 EUR	0,00	6
Berlin	17.05.2024	21:43	5,44 EUR	0,00	18

Firmenprofil

Firmenlogo



Firmenprofil

-

Kontaktdetails

BORR DRILLING

--

Telefon-

Fax: -

E-mail: -