


# EURO / RUMAENISCHER LEU (EUR/RON)

26.07.2024 23:28:36

**Geldkurs** **Briefkurs**  
**4,9714 RON** **4,9739 RON**

1 EUR = 4,9714 RON  
 1 RON = 0,20223 EUR

**Differenz**  **0,08% (0,00)**

### Stammdaten

**Wechselkurs** -  
**Börse** OTCD FX Premium  
**Wertpapierkategorie** Währung

### Marktdaten

**Eröffnung** 4,9673 RON  
**Hoch** 4,9717 RON  
**Tief** 4,9667 RON  
**Schluss Vortag** 4,9672 RON

### Performance und Risiko

	6M	1J	3J
<b>Perf (%)</b>	-0,07%	+0,96%	+1,13%
<b>Perf (abs.)</b>	+0,00	+0,05	+0,06
<b>Beta</b>	-	-	-
<b>Volatilität</b>	0,95	1,23	2,58

### Futures und Optionen

**Zugehörige Futures** 10  
**Zugehörige Optionen** -



5J









Die Wertentwicklung der Vergangenheit lässt keine verlässlichen Rückschlüsse auf die zukünftige Entwicklung eines Finanzinstruments zu.

Quelle: FactSet

### Kursdaten

Ø Kurs 5 Tage   Ø Volumen 5 Tage (Stk.)	4,9697 RON (0)
Ø Kurs 30 Tage   Ø Volumen 30 Tage (Stk.)	4,9719 RON (0)
Ø Kurs 100 Tage   Ø Volumen 100 Tage (Stk.)	4,9738 RON (0)
Ø Kurs 250 Tage   Ø Volumen 250 Tage	4,9721 RON (0)
<b>Hoch seit 1.1.   Datum</b>	4,9845 RON (30.06.2024)
<b>Tief seit 1.1.   Datum</b>	4,9528 RON (15.03.2024)
<b>52 Wochen Hoch   Datum</b>	4,9895 RON (03.12.2023)
<b>52 Wochen Tief   Datum</b>	4,9223 RON (30.07.2023)

### Aktuellstes Research

Märkte		
Datum	Überschrift	Download
25.07.2024	 CEE Special Report   Can we work more for longer?	
22.07.2024	 CEE   Baltics   Economic performance further diver...	
22.07.2024	 Märkte preisen Trump noch nicht ein	
22.07.2024	 Will Hungarian central bank pause or continue with...	
18.07.2024	 Western Balkan and the EU - who is ready?	