


JPY INT RATE SWAP (ANN/6MO) JPY LIBOR 3 YEARS

ISIN: -










19.04.2024 21:21:18			
Kurs	0,4462 %		
Differenz		-0,02 (-2 Bp)	
Stammdaten			
ISIN	-		
Symbol	-.OTD		
Börse	OTC Data Services		
Wertpapierkategorie	Zinssatz		
Marktdaten			
Eröffnung	0,4650%		
Schluss Vortag	0,4662%		
Performance und Risiko			
	6M	1J	3J
Perf (%)	+20,31%	+157,14%	+1.181,67%
Perf (abs.)	+0,08	+0,28	+0,51
Beta	-	-	-
Volatilität	63,96	73,32	251,92
Futures und Optionen			
Zugehörige Futures	-		
Zugehörige Optionen	-		



Die Wertentwicklung der Vergangenheit lässt keine verlässlichen Rückschlüsse auf die zukünftige Entwicklung eines Finanzinstruments zu.
Quelle: FactSet

Kursdaten	
Ø Kurs 5 Tage Ø Volumen 5 Tage (Stk.)	0,4637 % (0)
Ø Kurs 30 Tage Ø Volumen 30 Tage (Stk.)	0,4089 % (0)
Ø Kurs 100 Tage Ø Volumen 100 Tage (Stk.)	0,3712 % (0)
Ø Kurs 250 Tage Ø Volumen 250 Tage	0,3627 % (0)
Hoch seit 1.1. Datum	0,4812 % (17.04.2024)
Tief seit 1.1. Datum	0,2600 % (15.01.2024)
52 Wochen Hoch Datum	0,4863 % (01.11.2023)
52 Wochen Tief Datum	0,1119 % (27.06.2023)

Aktuellstes Research

Märkte			
Datum		Überschrift	Download
19.04.2024		Week Ahead	
19.04.2024		Wochenausblick	
18.04.2024		CEE corporate bond rally	
18.04.2024		Die Rally bei CEE-Corporate Bonds	
18.04.2024		HDZ relative winner of elections	