

JPY INT RATE SWAP (ANN/6MO) JPY LIBOR 5 YEARS

ISIN: -







18.09.2024 19:07:54			
Kurs	0,6200 %		
Differenz		-0,01 (-1 Bp)	
Stammdaten			
ISIN	-		
Symbol	-.OTD		
Börse	OTC Data Services		
Wertpapierkategorie	Zinssatz		
Marktdaten			
Eröffnung	0,6250%		
Schluss Vortag	0,6250%		
Performance und Risiko			
	6M	1J	3J
Perf (%)	+23,47%	+19,62%	+12.600,00%
Perf (abs.)	+0,12	+0,10	+0,63
Beta	-	-	-
Volatilität	41,95	46,96	304,96
Futures und Optionen			
Zugehörige Futures	-		
Zugehörige Optionen	-		



Die Wertentwicklung der Vergangenheit lässt keine verlässlichen Rückschlüsse auf die zukünftige Entwicklung eines Finanzinstruments zu.
Quelle: FactSet

Kursdaten	
Ø Kurs 5 Tage Ø Volumen 5 Tage (Stk.)	0,6400 % (0)
Ø Kurs 30 Tage Ø Volumen 30 Tage (Stk.)	0,6150 % (0)
Ø Kurs 100 Tage Ø Volumen 100 Tage (Stk.)	0,6329 % (0)
Ø Kurs 250 Tage Ø Volumen 250 Tage	0,5935 % (0)
Hoch seit 1.1. Datum	0,7437 % (30.05.2024)
Tief seit 1.1. Datum	0,3637 % (18.03.2024)
52 Wochen Hoch Datum	0,7437 % (30.05.2024)
52 Wochen Tief Datum	0,3637 % (18.03.2024)

Aktuellstes Research

Märkte			
Datum		Überschrift	Download
18.09.2024		Credit Markets Weekly	
18.09.2024		Credit Markets Weekly (DE)	
16.09.2024		Slovenia Y24 GDP outlook taking a hit, with grow...	
16.09.2024		Croatia Croatia joining 'A' rating club	
16.09.2024		US-Fed beginnt mit Zinssenkungen	