

COREM PROPERTY GROUP AB

ISIN: SE0010714279 WKN: -

Übersicht

19.04.2024 17:29:37

Kurs
9,06 SEKDifferenz  -0,22% (-0,02)

Stammdaten

ISIN	SE0010714279
Symbol	CORE A
Börse	Nasdaq Stockholm
Währung	SEK
Branche	Diverse
Wertpapierkategorie	Aktie
Marktkapitalisierung (Mio)	1.032 EUR
Benchmark	OMX STOCKHOLM 30 INDEX

Marktdaten

Geld (Volumen)	11,80 SEK (1.021)
Brief (Volumen)	12,05 SEK (5.363)
Eröffnung	9,34 SEK
Hoch	9,34 SEK
Tief	9,00 SEK
Schluss Vortag	9,08 SEK
VWAP	9,047587 SEK
Volumen (Stück)	14.264
Gehandelte Stückzahl	126.771,66
Trades	29
Letztes Volumen	29

Futures und Optionen

Zugehörige Futures	-
Zugehörige Optionen	-





5J



Die Wertentwicklung der Vergangenheit lässt keine verlässlichen Rückschlüsse auf die zukünftige Entwicklung eines Finanzinstruments zu.

Quelle: FactSet

Aktuellstes Research

Branchen		
Datum	Überschrift	Download
19.04.2024	 Equity Weekly	
15.04.2024	 Aktienempfehlungen Österreich	
12.04.2024	 Equity Weekly	
05.04.2024	 Equity Weekly	
03.04.2024	 Global Equity Ratings	

Details

19.04.2024 17:29:37

Kurs

9,06 SEK

Differenz 📉 -0,22% (-0,02)

Stammdaten

ISIN	SE0010714279
Symbol	CORE A
Börse	Nasdaq Stockholm
Währung	SEK
Branche	Diverse
Wertpapierkategorie	Aktie
Marktkapitalisierung (Mio)	1.032 EUR
Benchmark	OMX STOCKHOLM 30 INDEX

Marktdaten

Geld (Volumen)	11,80 SEK (1.021)
Brief (Volumen)	12,05 SEK (5.363)
Eröffnung	9,34 SEK
Hoch	9,34 SEK
Tief	9,00 SEK
Schluss Vortag	9,08 SEK
VWAP	9,047587 SEK
Volumen (Stück)	14.264
Gehandelte Stückzahl	126.771,66
Trades	29
Letztes Volumen	29

Performance und Risiko

	6M	1J	3J
Perf (%)	+51,00%	+0,67%	-52,81%
Perf (abs.)	+3,06	+0,06	-10,14
Beta	1,16	1,39	1,09
Volatilität	63,08	60,86	58,99

5J



Die Wertentwicklung der Vergangenheit lässt keine verlässlichen Rückschlüsse auf die zukünftige Entwicklung eines Finanzinstruments zu.

Quelle: FactSet

Kursdaten

Ø Kurs 5 Tage Ø Volumen 5 Tage (Stk.)	8,96 SEK (5.131)
Ø Kurs 30 Tage Ø Volumen 30 Tage (Stk.)	9,90 SEK (10.151)
Ø Kurs 100 Tage Ø Volumen 100 Tage (Stk.)	9,78 SEK (9.112)
Ø Kurs 250 Tage Ø Volumen 250 Tage	8,35 SEK (7.761)
Hoch seit 1.1. Datum	11,00 SEK (22.03.2024)
Tief seit 1.1. Datum	8,50 SEK (06.03.2024)
52 Wochen Hoch Datum	11,00 SEK (22.03.2024)
52 Wochen Tief Datum	5,70 SEK (27.06.2023)

Alle Börsen für COREM PROPERTY GROUP AB

Börse	Datum	Zeit	Kurs	Gehandeltes Volumen	Trades
Nasdaq Stockholm	19.04.2024	17:29	9,06 SEK	0,13	29
London Stock Exchange	03.07.2018	01:50	9,25 SEK	0,00	1
Frankfurt	19.04.2024	15:29	0,734 EUR	0,00	5

Firmenprofil

Firmenlogo



Firmenprofil

-

Kontaktdetails

COREM PROPERTY GROUP

--

Riddargatan 13 C 102 17 Stockholm

Telefon+46 8 503 85 333

Fax: -

E-mail: info@corem.se